

Portfolio

Takai Runa



Profile



Contact

千葉デザイナー学院
イラストレーションコース

Takai Runa

高井 琉那

✉ takai.runa212075@cdg-st.jp

📱 080 9823 0423

🐦 @Mmoru_art 📷 runaichi

自主制作は専門学校に入学する前から所持している iPad で主に描いていて、アイビスペイントを使っています。

— 使用できるソフト —

- ibisPaint X
- CLIP STUDIO PAINT
- Adobe: Illustrator
Photoshop
- Office: Excel Word PowerPoint

Contents

産学連携プロジェクト作品

- ・ マクハリハンドメイドフェスタ 2021

デジタル作品

- ・ 授業制作
- ・ 個人制作
(オリジナル、二次創作)

アナログ作品

- ・ リアルイラスト
- ・ デッサン

紅葉が見える旅館



外に綺麗な紅葉がある旅館があればいいなと思ったので、旅館のベランダから見える紅葉を眺める女の子を描きました。女の子の髪をなびかせることで風が吹いているようにみせて、秋の夜は寒いので温かいお茶を持たせているところがこだわりです。

使用ソフト
CLIP STUDIO PAINT

制作時間
約 30 時間

【学生作品介绍】特設サイト
作品介绍ページ▶



会場の様子▼



マクハリハンドメイドフェスタ 2021 の千葉デザイナー学院ブースに出展した作品です。コンセプトとテーマが決まっており、コンセプトはアートトリップ、季節は春・夏・秋・冬からひとつ選択する形式で、私は秋のイラストを描きました。

カラーラフ▼



何度も先生に添削をしていただきながら、構図や色味を調整し、作品を完成させることができました。

スイーツモチーフの魔法少女
(プリンアラモード)

プリンアラモードをモチーフに魔法少女を制作しました。プリンをイメージしたスカートや、キウイのモチーフ、ブルーベリーの色をイメージした瞳など、プリンアラモードのイメージをデザインに落とし込みました。

使用ソフト
CLIP STUDIO PAINT

制作時間
約 15 時間

キャラクターシート（モンスター、アイドル）

▼モンスター



▼アイドル



トイプードルとタコのキメラモンスターと、幽霊が見えるアイドルのオリジナルキャラクターを制作しました。モンスターはトイプードルの顔でタコの足があるという可愛さと気味の悪さが特徴で、アイドルの女の子は妹が亡くなっていて幽霊になってしまったことに気づいてないという設定が特徴です。

使用ソフト
CLIP STUDIO PAINT

制作時間
約 15 時間（一枚あたり）

サンリオキャラクター擬人化
(ウィッシュミール)



サンリオキャラクターのウィッシュミールの擬人化を描きました。公式のイラストで赤い肩掛けカバンを身につけていたので参考にし、チャームポイントの虹色の尻尾はキーホルダーとしてカバンにつけました。

使用ソフト
CLIP STUDIO PAINT

制作時間
約 20 時間

伊達政宗（女性化）キャラクターデザイン



とあるソーシャルゲームを想定して、伊達政宗を女性化したキャラクターを制作しました。眼帯のパラモチーフでオシャレさを表現し、頭のリボンに伊達政宗がつけていた三日月型の前立てをつけました。

使用ソフト
CLIP STUDIO PAINT
線画→鉛筆

制作時間
約 20 時間

〔1〕 千葉市動物公園



極上の癒やしが、
待ってます。

生きた本物の動物を見る・触れる楽しさは動物園ならではのものです。
動物園で遊び、楽しみ、そして感動する中で、生命の不思議さや好奇心
を知らず知らずの内に学び身につけてもらえれば幸いです。
どうぞ、千葉市動物公園で動物たちとの出会いを大いに楽しんで下さい。
千葉市動物公園へのご来園をお待ちしています！

開園時間：9:30～16:30(入園は16:00まで) 休園日：毎週水曜(水曜が休日の場合は翌日)／年末年始(12/29～1/1)
入園料：大人(高校生以上) 700円／中学生以下 無料 団体割引 大人30名以上で2割引 年間パスポート：大人 2,500円
駐車料金：普通車 700円／大型車 2,800円／自転車・オートバイ 無料 駐車場の開場時間：9:00～17:00

千葉市動物公園
Chiba Zoological Park
〒264-0037 千葉市若葉区源町 280 番地 電話 043-252-1111




生きた本物の動物を見る・触れる
楽しさは動物園ならではのものです。
動物園で遊び、楽しみ、そして感動する中で、
生命の不思議さや好奇心を知らず知らずの内に学び身につけてもらえれば幸いです。
どうぞ、千葉市動物公園で動物たちとの出会いを大いに楽しんで下さい。
千葉市動物公園へのご来園をお待ちしています！




千葉市動物公園 〒264-0037 千葉市若葉区源町 280 番地 電話 043-252-1111
開園時間：9:30～16:30(入園は16:00まで)
休園日：毎週水曜(水曜が休日の場合は翌日)／年末年始(12/29～1/1)
入園料：大人(高校生以上) 700円／中学生以下 無料 団体割引 大人30名以上で2割引
年間パスポート：大人 2,500円
駐車料金：普通車 700円／大型車 2,800円／自転車・オートバイ 無料
駐車場の開場時間：9:00～17:00

千葉市動物公園
Chiba Zoological Park

涼

版權キャラクターでトランプ制作

Character: 飴村乱数 (ヒプノシスマイク)



版權キャラクターを使ったトランプを制作しました。
私の担当したモチーフがハートのキングだったので、可愛いイメージがあるキャラクターを使用しました。

使用ソフト
CLIP STUDIO PAINT

制作時間
約 15 時間

著作権キャラクターアニメ塗り

Character: 伊藤ふみや (カリスマ)



著作権キャラクターをアニメ塗りで制作しました。普段描いているような二次創作にならないように、絵柄や着色を本家寄りに再現しました。

使用ソフト
CLIP STUDIO PAINT

制作時間
約 20 時間

チバコレ（学園祭）ポストカードコンテスト用イラスト



ポストカードコンテスト用のイラストを制作しました。
テーマが「GAME」だったので、最初に思いついたシューティング
ゲームを題材に、普段は描かない要素であるガスマスクをつけた女
の子を描きました。

使用ソフト
CLIP STUDIO PAINT

制作時間
約 23 時間

白黒うさ耳カチューシャのバニーガール



バニーガールのイラストを制作しました。
髪色を薄いピンク色とピンク寄りの紫のグラデーションにしたり、
ところどころにうさぎ、ハート、ピンクのリボンなど可愛いモチーフ
を散りばめたり、アシンメトリーなデザインが特徴です。

使用ソフト
CLIP STUDIO PAINT

制作時間
約 17 時間



蝶々の日に制作したイラストです。
金色の装飾で神々しさを表現し、腕や脚にツタを巻きつけることで、
不思議な雰囲気を纏わせました。

使用ソフト
CLIP STUDIO PAINT

制作時間
約 18 時間

浴衣の創作キャラクターと花火



オリジナルキャラクターを使用した夏らしいイラストを制作しました。この女の子は花の精という設定なので、人気のないところで森の動物達とともに花火を眺めているというシーンを描きました。

使用ソフト
CLIP STUDIO PAINT

制作時間
約 15 時間



チャイナ服の女の子を制作しました。
中華せいろを運びながら中華まんを頬張る、食べることが好きな
女の子のイメージを思い浮かべながら描きました。

使用ソフト
CLIP STUDIO PAINT

制作時間
約 17 時間

ひまわり畑に佇む少女



ひまわり畑に佇む、白いワンピースを着た金髪の女の子のイラストを制作しました。髪色と目はひまわりをイメージしました。3年前に描いたイラストのリメイク作品です。

使用ソフト
CLIP STUDIO PAINT

制作時間
約 15 時間



ピアスをたくさんつけた女の子が描きたかったので制作しました。
グレーの髪の毛に青のインナーカラーで、クールな印象にしています。

使用ソフト
ibisPaint X

制作時間
約 15 時間

一年に一度の再会（七夕イラスト）



七夕のイラストを制作しました。
2人が再会できた喜びを表現しています。地面は天の川をイメージ
していて、2人が映り込んでいる様子を描きました。

使用ソフト
ibisPaint X

制作時間
約8時間



ジューンブライドのイラストを制作しました。指輪交換のシーンをイメージして描いていて、表情で嬉しさを表現しています。このイラストは、親戚の結婚式のお祝いメッセージのムービーに使用しました。

使用ソフト
ibisPaint X

制作時間
約 20 時間

プリンアラモードの魔法少女



授業課題で制作した魔法少女を、自主制作でも描きました。

使用ソフト
ibisPaint X

.....
制作時間
約 12 時間



イースターのイラストを制作しました。
イースターはうさぎのイメージがあるので、うさぎの耳のようなカチューシャをつけました。色塗りは淡い色を中心に使って、柔らかい印象にしています。

使用ソフト
ibisPaint X

制作時間
約 20 時間

シナモロールと初音ミク



初音ミク × シナモロールコラボの初音ミクを描きました。
ポップな印象にするために、水玉のトーンで加工しています。

使用ソフト
CLIP STUDIO PAINT

制作時間
約 13 時間

季節の移り変わり（初音ミク）



初音ミクのイラストを制作しました。
咲き始めた桜とともに、髪・目・服などの色が桜色に変わっていく
様子を表現しました。

使用ソフト
ibisPaint X

制作時間
約 10 時間

VOCALOID楽曲ファンアート
(初音ミク / 魔法少女とチョコレゐト)



ピノキオピー様の「魔法少女とチョコレゐト」という楽曲のファンアートを制作しました。

使用ソフト
ibisPaint X

制作時間
約 20 時間



DECO*27様の「ヴァンパイア」という楽曲のファンアートを制作しました。

使用ソフト
ibisPaint X

.....
制作時間
約 13 時間

VOCALOID楽曲ファンアート
(初音ミク /Life)

たまあ〜ず P 様の「Life」という楽曲のファンアートを制作しました。

使用ソフト
ibisPaint X

.....
制作時間
約 10 時間



「カリスマ」というコンテンツの天堂天彦のファンアートを制作しました。

使用ソフト
ibisPaint X

.....
制作時間
約 8 時間

本橋依央利（カリスマ）



「カリスマ」というコンテンツの本橋依央利のファンアートを制作しました。

使用ソフト
ibisPaint X

制作時間
約9時間



オリジナルのアマビエイラストを制作しました。
小児科の病院や小学校などに貼られてありそうな、子供向けのポスターをイメージし、髪の毛を手のように動かせる設定にして、消毒液などを持たせることで、感染症対策を促している様子を描きました。

使用画材
アクリルガッシュ
・・・・・・・・・・・・・・・・
制作時間
約 15 時間

リアルイラスト

ビン



使用画材
アクリルガッシュ

制作時間
約 12 時間

カブトムシ



使用画材
アクリルガッシュ

.....
制作時間
約 12 時間

ビー玉



使用画材
リキテックスソフト

.....
制作時間
約 10 時間

モノクロのバラ



使用画材
リキテックスソフト

.....

制作時間
約 20 時間



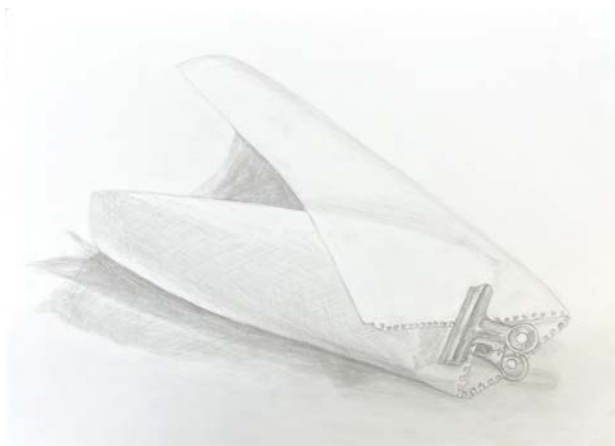
へび



使用画材
アクリルガッシュ

.....

制作時間
約 25 時間



使用画材
鉛筆

.....

制作時間
約 5 時間 (一枚あたり)

portraitfolio

