

# Portforio

Mai Nishimiya



**MAI NISHIMIYA**

## Profile

2001年4月2日生まれ。千葉県出身。  
幼い頃から物作りが好きで千葉デザイナー学院に入学。  
サンドイッチのように対応力がある人間です。

## Like

映画観賞 / ねこ

## Skills



Illustrator



Photoshop



Lightroom



InDesign



Clip Studio



iMovie

## CONTENTS

### WEB DESIGN

化粧品サイト  
映画サイト

### GRAPHIC DESIGN

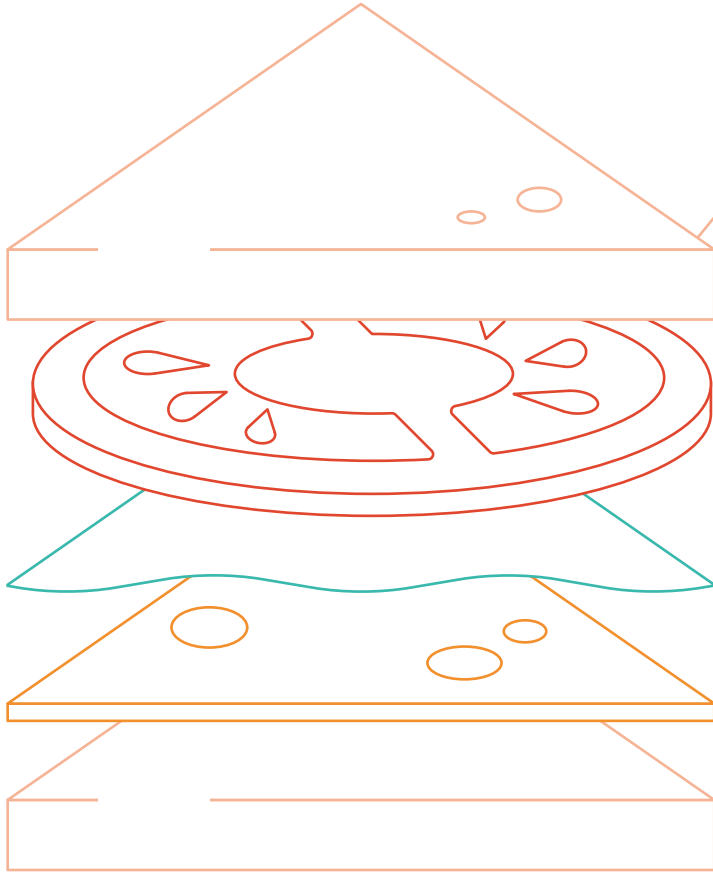
三井アウトレットパークXmas  
幕張ハンドメイドフェスタ  
東京メトロ応募作品  
防災マップ

### PACKAGE DESIGN

オレンジジュース  
二年生進級課題作品

## PHOTO ILLUSTRATION

# WEB DESIGN

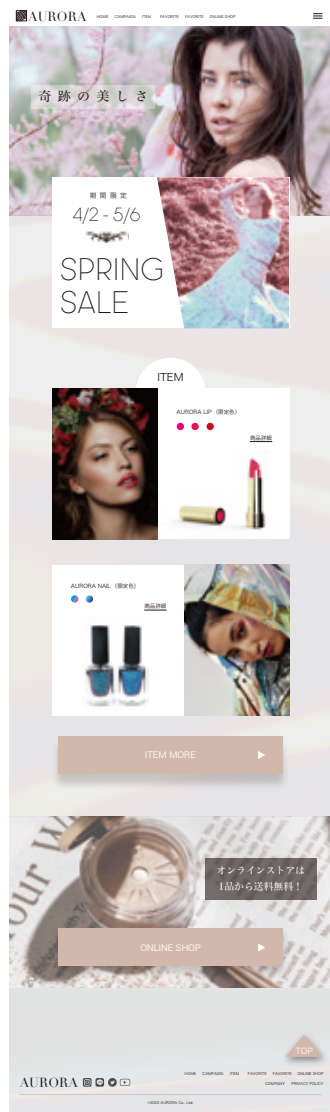


# AURORA

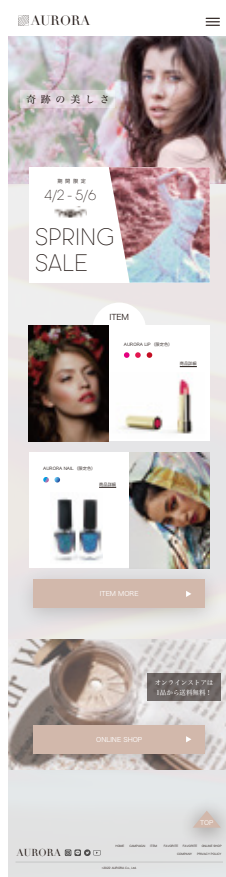
化粧品サイト



WEB DESIGN



▲PC



▲SP



▲ブランドロゴタイプ



▲黒背景

Concept 初々しさ

自主制作 制作時間 12時間 / 使用ソフト  

架空の化粧品サイトのデザインをしました。AURORAは透き通った透明感とその色のバリエーションのオーロラから由来しています。女性の初々しさが美しいと思いその一面をコスメブランドとし、おっとりとする優しいデザインにしました。

# HIM

オリジナル映画館サイト



WEB DESIGN



▲PC



▲SP



HIM

▲サイトロゴタイプ



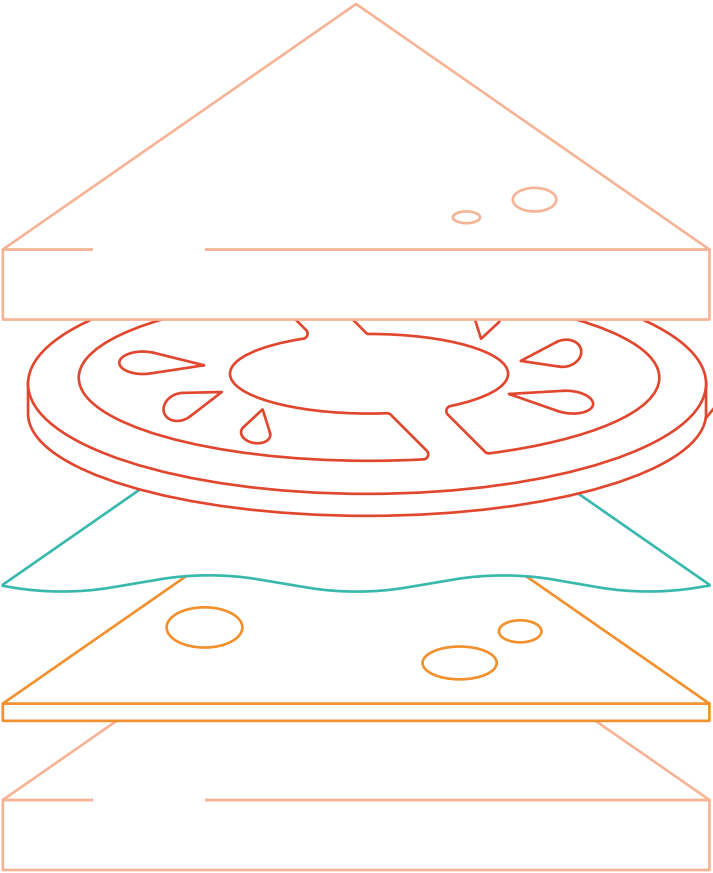
▲黒背景

### Concept スクリーンの魅力

自主制作 制作時間 15時間 / 使用ソフト  

オリジナル映画館「HIM」を作成しました。HIMはHi,Movieからきています。ネット配信が増え映画館へいく人が減っている今、情報をできるだけコンパクトにしスクリーンを意識したデザインを心がけました。

# GRAPHIC DESIGN







# OUTLET PARK幕張

クリスマスイベント企画

Concept 特別なクリスマス

授業課題 制作時間 15時間 / 使用ソフト



企業の方との企画でした。クリスマスという特別な時期に来店されるお客様に、心躍るような楽しいお買い物をしていただきたいと思い幾何学模様を使った楽しいデザインにしました。

# ハンドメイドフェスタ

幕張ハンドメイドフェスタ企画

世界に一つだけの”手作り作品”に出逢える  
ハンドメイドファンのための祭典。

MAKUHARI

## Hand 2022 Made Festa

CHIBA DESIGNER GAKUIN

マクハリ  
ハンドメイドフェスタ

2022 12/10 [SAT] 12/11 [SUN]  
Open 11:00-Close 17:00 Open 10:00-Close 16:30

会場 幕張メッセ国立展示場 7・8 ホール

当日券 ¥800  
前売券 ¥700  
小学生以下無料

ハンドメイド作品の展示・販売 / ワークショップでオリジナルの作品作り / 素材販売ブースや企業出展

主催：Makuhari Handmade Festa 実行委員会（株式会社 幕張メッセ / 株式会社 ベイエフエム）  
後援：千葉県、千葉市、ちば加配コンベンションビューロー  
問合せ：Makuhari Handmade Festa 事務局 043-296-5500（平日 10:00-17:00）/ info@m-handmade.jp

幕張メッセ bayfm78

SEARCH マクハリハンドメイドフェスタ

Concept ヴィンテージ

授業課題 制作時間 18時間 / 使用ソフト



こちらも企業の方との企画でした。女性をターゲットに、モーターキーをイメージしたロゴを大きく配置し遠くから見ても目立つようにデザインしました。前面にテクスチャをかけヴィンテージ缶を出し全体的に楽しげな装飾を散りばめました。

# Handmade Booth

ハンドメイドブース

クリエイターの自信作が大集結  
あなただけのお気に入りが見つかるはず。

ファッション・アクセサリー・インテリア・雑貨 etc.

# Workshop Booth

ワークショップブース

自分だけのオリジナル作品作りができるエリアも充実！  
ハンドメイドの魅力を体験しよう。  
子どもが参加できるワークショップも。

# Food Corner

フードコーナー

手づくりの美味しい食べ物がずらり！  
会場ですが手に入らない各店イチオシの逸品を是非この機会に。

# Access

アクセス

【ご注意】  
・ご来場の際はマスクの着用をお願いします。  
・ご来場の前に公式ホームページの感染症対策を必ずご覧ください。  
・商品等のトラブル等については、事務局は一切責任を負いません。  
・会場内は禁煙です。喫煙は所定の喫煙所をお願いします。  
・ペットを連れての入場はできません。

出展者情報やチケット詳細はウェブサイトをチェック！

SEARCH: マクハリハンドメイドフェスタ

電車でご来場の場合

- ・海浜幕張駅 (JR 京葉線) から徒歩約 5 分
- ・幕張本郷駅 (JR 総武線・京成千原線) からバスで約 15 分

お車でご来場の場合

- ・湾岸習志野 I.C. 湾岸千鳥 I.C. (東関東自動車道)
- ・幕張 I.C. (京葉道路) から約 5 分
- ・幕張メッセ駐車場の料金は普通車 1,000 円 / 1 日・1 回

◀ チラシ裏面

2022 12/10 12/11  
幕張メッセ国立展示場 7・8 ホール

## 当日券

¥800  
1名様限り有効

※ご利用前日に限りは必ずお買いになります。

ご連絡先  
QRコードでの事前登録が〇〇の方は下記の欄にご記入ください。

お名前  
電話番号

▲ 当日券

2022 12/10 12/11  
幕張メッセ国立展示場 7・8 ホール

## 招待券

1名様限り有効

※ご利用前日に限りは必ずお買いになります。

ご連絡先  
QRコードでの事前登録が〇〇の方は下記の欄にご記入ください。

お名前  
電話番号

▲ 招待券





# Knot.

東京メトロAD 応募作品

Concept タイムスリップ

授業課題 制作時間 15時間 / 使用ソフト  

東京メトロ AD 中吊り広告に応募した作品です。Knot. の時計はカスタム性が高いのが強みだと思ったので、日々変わりゆく時代（ファッション）にも対応できるということをタイムスリップを用いてデザインしました。

# 災害対策と行動指針

「警戒レベル3」が発令されたとき、当マンションの3階に対策本部と避難所を設けます。

## ■警戒レベルの行動計画

自治会理・理事会の動き	気象情報や警戒レベルなどの公的情報	住民の動き
<ul style="list-style-type: none"><li>台風などの情報収集</li><li>対策フローチャートの準備及び作成</li><li>備蓄台帳で備蓄品の確認</li></ul>	<b>警戒レベル2</b> 台風・暴雨などの数日前予想	<ul style="list-style-type: none"><li>天気予報の確認</li><li>マイタイムライン作成</li><li>薬や食料品等、必要な備蓄品の確認</li></ul>
<ul style="list-style-type: none"><li>3階に対策本部及び、避難所を開設</li><li>本部にて役割分担</li><li>介助が必要な方への避難誘導</li><li>居住者に必要な情報の伝達</li></ul>	<b>警戒レベル3</b> 冠雪警戒情報・洪水警戒避難準備・高齢者等の避難開始情報の発令	<ul style="list-style-type: none"><li>1階居住者は避難準備(持ち出し備蓄品を確認)</li><li>各自の避難先リストで判断して行動</li><li>高齢者等は避難開始</li><li>2階以上の居住者は自宅待機</li></ul>
<ul style="list-style-type: none"><li>居住地域の水害状況、情報の確認</li><li>居住者の安否確認</li><li>広域避難の必要があれば指示を伝達</li></ul>	<b>警戒レベル4</b> 冠雪危険情報・洪水警戒の危険度分布避難指示(緊急)	<ul style="list-style-type: none"><li>1階の居住者は速やかに危険な場所から安全な避難先へ避難</li><li>2階の居住者も避難準備をして安全の確保</li></ul>
<ul style="list-style-type: none"><li>指示の伝達後、本部役員も避難の判断</li><li>可能な範囲で情報を伝達</li></ul>	<b>警戒レベル5</b> 災害発生・冠雪発生情報大雨特別警報(浸水害)	<ul style="list-style-type: none"><li>命を守るために最善の行動をとる</li><li>避難が難しい場合は、留まる判断も必要</li></ul>

○避難はレベル3、レベル4の段階で判断・行動してください。  
○レベル5では、命を守る行動を各自がしっかり考えてください。

# 安否確認など、家族や親戚、知人の情報を収集しましょう

## ■災害用伝言ダイヤル「171」

地震や水害などの災害発生時、多くの方が一斉に電話をかけるため、電話がかかりにくくなります。このような状態でも、家族間の安否確認や集合場所の連絡等に利用できるのが「災害用伝言ダイヤル「171」」です。毎月1日と15日に休日利用ができますので、いざと言う時に備えて試しておきましょう。

伝言の録音方法	伝言の再生方法
①「171」にダイヤル	①「171」にダイヤル
②録音の場合「1」	②再生の場合「2」
③被災地の方の電話番号を入力	
④「1#」録音する	④「1#」再生する

## 避難先連絡先リスト

避難先は遠方や近場の含め複数リストアップしておきましょう。江東5区広域避難計画エリアに位置していますので、避難先リストには安全な地域を含めておきましょう。

名前	電話	名前	電話
会社・学校名	携帯	会社・学校名	携帯
住所		住所	

## マンション以外の場所に避難される場合は、必ず管理室で避難台帳に記名してください

- ①対策本部は避難台帳をもとに住民の安否を確認を行います。
- ②大島小学校など外部施設へ避難される方は、必ず避難される前に管理室で記名してください。避難時に記名ができなかった場合は、出来る限り管理室(00-0000-0000)へご連絡ください。安否確認の上で重要です。
- ③マンション3階の大集會室に避難される方は3階で記名します。
- ④マンション3階での避難所では避難者のための食料や飲み水等の備蓄はありません。必要なものは各自持参で避難してください。
- ⑤一斉避難や避難誘導等は原則行いません。

# 防災マップ

イトーピアマンション 洪水編

保存版 災害対策・発生時マニュアル

「警戒レベル4」で危険な場所から全員避難！  
「警戒レベル5」では災害が発生しています！  
命を守る行動を！

集中豪雨や台風などによって、水害や土砂災害などの災害が発生するおそれがあるとき、どの情報をもとに、どのタイミングで避難をしますか？

- ・防災情報の意味が直感的に理解でき、それぞれの状況に応じて避難できるよう、これからは災害発生時の危険度と住民の方々が取るべき行動を、5段階の「警戒レベル」を用いてお伝えします。

危険な場所から高齢者は避難  
危険な場所から全員避難！

### ■災害発生時の危険度

レベル1	レベル2	レベル3	レベル4
心構えを高める (気象庁が発表)	避難行動の確認 (気象庁が発表)	避難に時間を要する人は避難 (気象庁が発表)	安全な場所へ避難 (気象庁が発表)

\*市町村が発表する「警戒レベル5」は既に災害発生している状況です。

発行元：マンション水害対策本部・管理室

# 防災マップ

お年寄りの方向けパンフレット

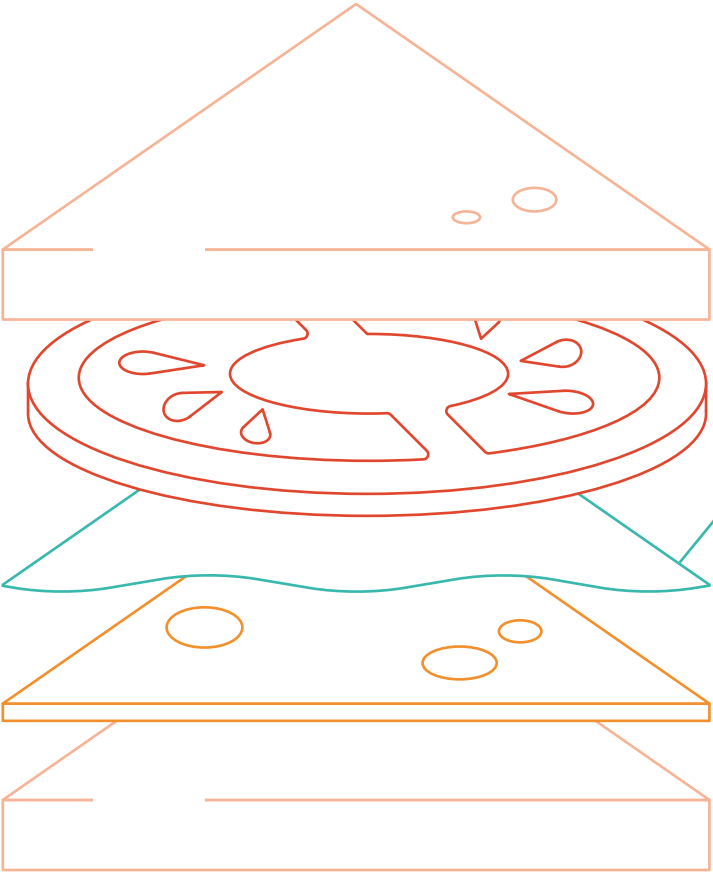
Concept 分かりやすさ

授業課題 制作時間 12時間 / 使用ソフト



お年寄りに向けた防災マップパンフレットの作成をする授業でした。文字を大きくレイアウトを多用、大事なところは赤字にするこ  
とでより分かりやすくしました。文字が多い分、落ち着いた配色とデザインになるように心がけました。

# PACKAGE DESIGN



# ORAN JOUR

オレンジール

▲商品ロゴタイプ



▲マスコットキャラクター



## ORAN JOUR

オリジナルオレンジジュース

Concept 親しみあるオレンジジュース

授業課題 制作時間 30時間 / 使用ソフト



フランスにある架空の会社のオレンジジュースをデザインしました。大人用と子供用の二種類を制作しました。フランスでは「長靴を履いたねこ」が有名なので親しみのあるようにマスコットを作りました。企業ロゴは鈴をモチーフにしています。





▲商品ロゴタイプ



# VS BULLY チューイングガム

進級制作課題 優良賞作品

Concept 暗いじめを明るく倒す!

進級課題 制作時間 90時間 / 使用ソフト



いじめ問題を少しでも改善したく、このお菓子を企画しました。コミック風にし、すっぱいガムをいじめっ子 (BULLY)、消しゴムをボスに見立て、購入者の勇気で環境が改善される様子を表現しました。進級制作展で優良賞をいただきました。





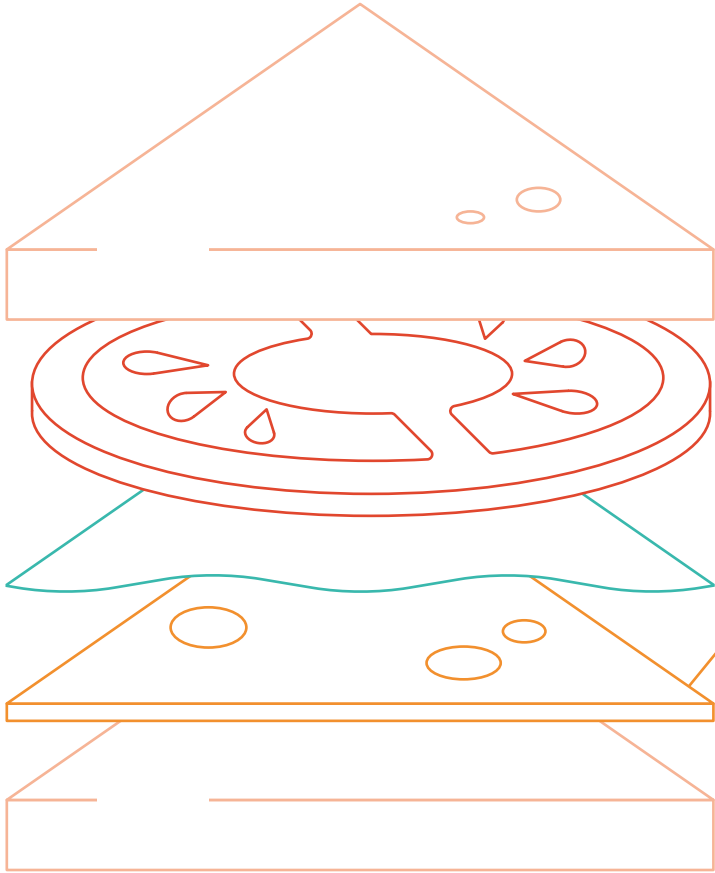
▲全16Pオリジナルフリーコミック



▲外側デザイン



▲内側デザイン

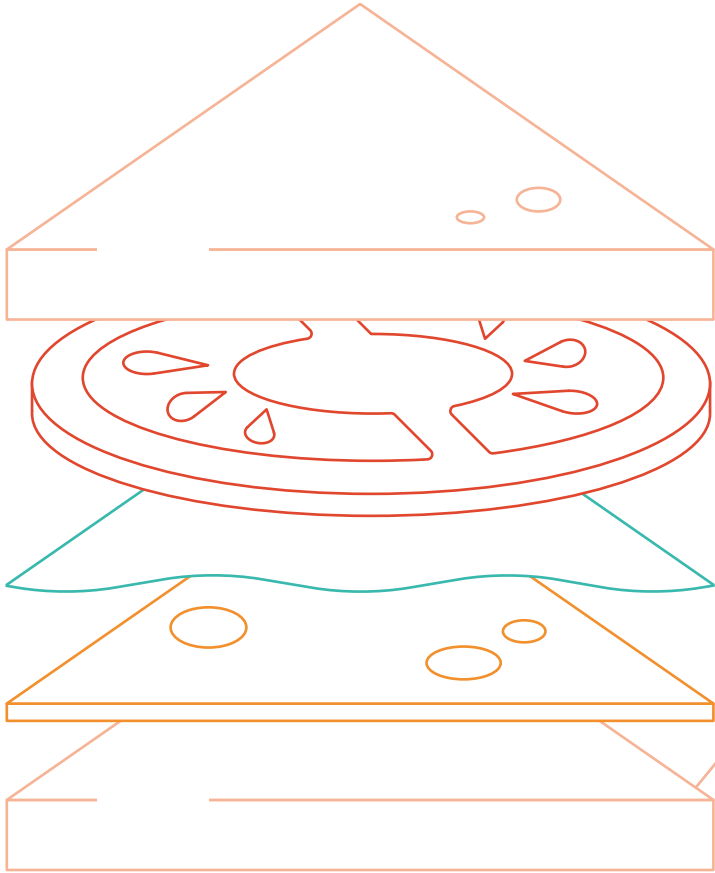


**PHOTO**




# Photo

使用ソフト 





ILLUSTRATION



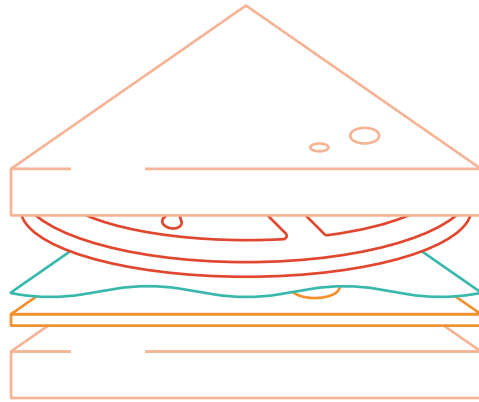


# Illustration

使用ソフト 



ILLUSTRATION



**Thank You**