

Portfolio
2023



Moritani Haruka's
-PORTFOLIO-

森谷日香のポートフォリオ



物事を違う方向から考える。

私がいつもデザインをする上で大切にしていることです。
対象物に対して一方向から見ただけの受け止め方は考え方に偏りも出ます。常に他方向から物事を考えることを意識し、何事も決めつけないことを心に留めながら日々行動しています。

千葉デザイナー学院
マスターデザインコース



モリタニ ハルカ
森谷日香

生年月日：2002.4.11
出身地：大阪府豊能町

よく寝ることが好きな 21 歳。ポケモンス
リープのスコアは毎日高得点である。好
きなグラフィックデザイナーは石井勇一。

Skill

Adobe Illustrator / Photoshop...

資格

普通自動車免許



!! My Hobby !!



▲ディズニーが大好きです



▲映画を見るのも好きです



▲本を読むのが好きです



▲最近はおーケストラに!!

-Interview-

Q1. 表紙がオムライスなのはなぜ？

好きな食べ物がオムライスなのと、まだ
素性のわからない私をオムライスに見立てたからです。

Q2. 将来、どのような人間になりたいですか？

心に余裕のある、やさしい人間になりたいです。

いい意味でオトナなコドモになりたい!

Q3. ポートフォリオをどのように見て欲しいですか？

1年生の時から作品を順に載せているので
3年間でどんな風に成長したか見て欲しいです!!

わたしの人生

2002年

大阪府豊能郡豊能町出身

2006年

念願の幼稚園に入園
絵を描くことが好きだった

2020年

好きなことをしたい!
という思いからデザインを
学ぶことを決意

2021年

千葉デザイナー学院に入学
日々デザインを勉強中

1年生時作品

The work 
2021

EDITORIAL

ブックカバー

#学校課題

好きな本の表紙をデザインする授業で作成した作品です。
選んだ小説は「君の名前で僕を呼んで」です。物語の雰囲気を出せるように配色やフォント選びに気を付けました。



制作期間 3週間

使用ソフト Illustrator

ADVERTISING

リーフレット

#学校課題

通っている学校のコース紹介のリーフレットを作成しました。
退屈な誌面にならないように全体的にゲームのような見た目にし、遊び心のあるデザインに仕上げました。

size 297×420mm

制作期間 3週間

使用ソフト Illustrator

マスターデザインコース
Start

千歳第一のデザイン専門学校である我が校。
マスターデザインコースではパッケージデザインなどの他に
Webデザインや写真など、幅広い学びを得ることが出来るぞ！

主な授業内容

- ▶ パッケージデザイン
様々な商品のパッケージを考えるよ！
- ▶ 写真
本格的な機材で本格的な写真の授業！
- ▶ エディトリアル
雑誌の組み方や配置の仕方を学ぶよ！
- ▶ Webデザイン
HPのデザインのやり方を学ぶよ！

他にも...

日誌の装束や、フロンディング、DTPなど、デザインについてあらゆる方面から学ぶことができるよ！

学生の一日

【AM9:20】 学校着。
ルームミーティング

【AM9:30】 授業開始！
今日はDTPだよ。

【PM12:20】 授業終了。

おひるごはん

【PM1:10】 午後の授業開始！
午後のパッケージ。

【PM4:00】 1日終了。
おつかれんこん。

チャット

作成者：？

これはパッケージの授業で作成したラベルシールだよ！

これは進級準備だね！スゲー！

どんな学生になれる？1年ってどんな感じ？

Q. 学校にはどんな格好で行けば良い？
A. 身だしなみをきちんとしていれば特にないよ！自由だね。

Q. 課題などは出るの？
A. 出ます。毎日課題のことを気にかける日々です。

0.1年間の大体の予定などは？

4月 入学式

4月19日 前期授業

10月12日 後期授業

【卒業生】進級準備中

大抵この進級準備期間は1週間程度に集中して進級準備をします。

CLIENT WORK

ショップカード



たまごサンド

子供からお年寄りまで幅広い方々に愛されているスタッフのふ手作りのオリジナルたまごサンド。丁寧に1つ1つ作っているので、1日でご提供できる数も数量限定な自慢の一品!

ドリップコーヒー

低カフェインで飲みやすいDaily Surfオリジナルのコーヒー豆。静岡にある「IFNI ROASTING&CO.」さんにコーヒー豆の焙煎をお願いしています。

自家製コーヒーゼリー

Daily Surfオリジナルコーヒーで作っている自家製のコーヒーゼリー。やさしい味わいでコーヒーの苦味も少ないのでコーヒーが苦手な方でもスイーツでお楽しみいただけます。

ホットドッグ

松戸市二十世紀ヶ丘にある、地元から大人気のパン屋「JUDO」さんのパンを使用! ぎゅっしり詰まったパンの旨味とジューシーなソーセージのマッチングが絶品です。

Daily Surf's recommended menu

Instagram LINE HP

Opening hours 11:00-17:00

Address 〒270-0087 千原県松戸市三矢小台 4-10-8

● デイリーサーフショップカード ●

松戸市にあるライフスタイルショップから「ショップカードを作成して欲しい。」という実際の依頼に取り組む課題。表面にはお店イチオシのレモネードを取り上げて欲しいとのことでした。全体的に淡い色使いにし、レモネードの爽やかな雰囲気を出せるようなカードにしました。

size 100×148mm

表面



裏面



2年生時作品

The work 
2022

PACKAGE DESIGN

お菓子のパッケージ

#学校課題

東京ラスクの新しいパッケージデザインを考える課題で作成したものです。「誰かに贈りたくなる」パッケージを考えようというもので、こちらは空港限定のパッケージという想定です。



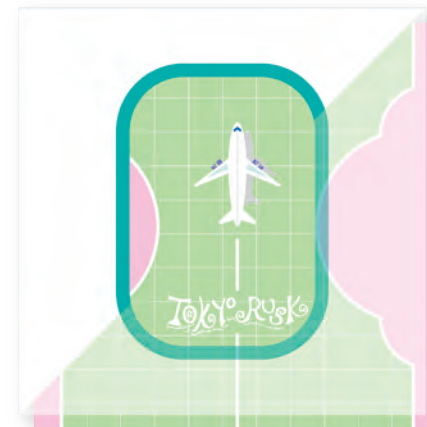


制作期間 8 週間
使用ソフト Illustrator

ターゲット

空港のお土産屋に立ち寄った 20 代前半 ~40 代後半の旅行者



春夏秋冬でパッケージの色が変更されるので、季節ごとに新たな出会いが。



飛行機の窓をイメージして真ん中をくり抜いたものをカバーにし、開くとカラフルなデザインが出てくる仕様になっています。

デザインに込めた思い

旅から帰ってきた時を想定し、空港のお土産屋に寄った時際、旅の楽しい思い出を周りの友達にお裾分けしたくなるような思いで購入して貰いたいという願いを込めました。

EDITORIAL

ブックカバー

#学校課題



本のイメージに合ったシックで落ち着いたデザインを目指しました。物語に合うように明朝体を使用、フォントにもこだわりました。

千葉デザイナー学院出版

制作期間 4週間

使用ソフト Illustrator & Indesign

NEW YEAR'S CARD

2023 年賀状

自主制作

実際に発売されました!



チャリティー年賀状
デザインコンテスト

入選



制作期間 7週間

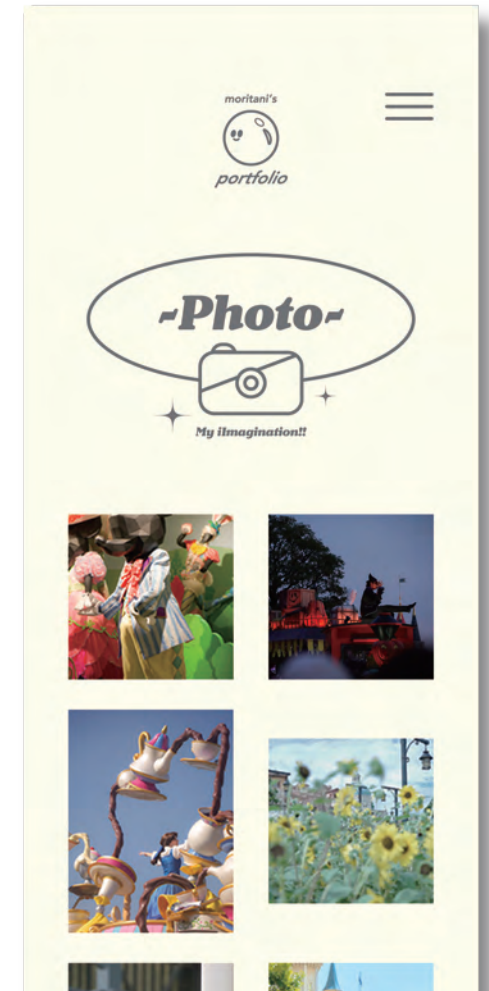

使用ソフト Illustrator & XD

WEB DESIGN

ポートフォリオサイト

#学校課題

自分のポートフォリオサイトを制作する授業で、キャンプから書き起こし作成しました。カテゴリーごとにアイコンを作成することで見やすいサイトにし、色味、色数にも気をつけ、現代っぽい抜け感のあるデザインにしました。



EDITORIAL DESIGN

映画冊子

#学校課題



映画鑑賞が好きなので「私が好きな映画」をテーマに好きなシーンや音楽など、様々なジャンルに分けて制作しました。写真の見せ方に気を付け、映画の世界観を壊さないようにレイアウトすることを心がけました。

制作期間 12週間

使用ソフト InDesign & Illustrator



size 148×210mm



KEY VISUAL

メインビジュアル

#学校内コンペ

進級・卒業制作展メインビジュアルとして採用

制作期間 4週間

使用ソフト Illustrator

Sat
3/4 10:00 -

Sun
5 16:00

同時開催
優秀作品
プレゼンテーション

ミルミルイ 2023 開花

千葉デザイナー学院
進級・卒業制作展

開花

入場
無料

千葉デザイナー学院
イーストスクエア
千葉市中央区弁天 1-2-11



コンセプト

成長

才能や能力が開花することとはつまり自分自身が成長すること。
その過程を今回は花で表現することにしました。

作成ポイント

芽から花に成長する過程を、開花のイメージである華やかさを意識してビジュアルを作成しました。様々な場所で花開く様子を描くことで「開花のタイミングは人それぞれである」という事を表現し、また使用する色を統一、線を効果的に利用することで抜け感を出したデザインを目指しました。



進級・卒業制作展メインテーマについて

テーマ：開花

本校の学生達にとって花開く場は上に向かうだけでなく、様々な場所で、たとえ下向きでも咲くことが出来る！という私なりの意味を込めての「開花」に解釈して作成しました。



個々に咲く花は色鮮やかで、各々にカラーがあります。
KVを多色に展開する事でより楽しめるものにしました。





開花

完成したビジュアルは様々な形で展開されました。学校の前に大きく掲示されたほか、パンフレットやハガキ、ポスター、さらにエレベーターの案内看板など幅広く使用されました。



仮病 × コスメ

仮シ病ハコ



制作期間 2ヶ月

使用ソフト Illustrator&Photoshop



仮病ハコ



今日はなんか休みたい！！
そんな日にこの仮病ハコがあれば簡単に仮病メイクができちゃう！
持っているだけで心に余裕が生まれる、そんな存在になりますように。

プロセス

仮病で休む人は多くいるのでは？

実際に仮病を理由に休む人がいる

体調不良だけが休む理由ではない

世間では悪い印象の仮病でも実際は悪い
ものではないんじゃないか？

気軽に休めるような世界になってほしい

コンセプト

仮病 × コスメ



ターゲット

社会で頑張る
全ての女の子


ココロは軽く、
クマは重く。



▲学内進級制作において優良賞をいただきました。



▼パッケージ裏面



上：アイシャドウ 下：チーク・フアンデーション



素材はアクリルを使用、レーザーで加工し作成しました。ターゲットは女の子ですが化粧品自体は誰でも使えるように、真ん中にロゴが印字されているだけのシンプルなものに仕上げました。開閉はスライド式になっており持ち運びのしやすいコンパクトなものになっています。また、裏のアクリルは青色になっているのがおしゃれポイントです。



「休む」決断をしづらい人たちの気持ちが、
少しでも楽になりますように。

世間ではあまり良い印象を持たれていないけれど悪いことでは無いのでは？と思っているものを題材に取り上げ、今の少し生きづらい世間の風通しをちょっと良くしたいという思いから始まった進級制作。今回は私自身が別に悪いことでは無いと思っている「仮病」を軸に企画を立てて制作しました。

3年生時作品・その他

The work
2023





POSTER

観光ポスター

#学校課題

緑豊かで落ち着いた土地なので、1番に自然を全面に押し出せたらと思い写真は妙見山をうつしたものを選びました。なるべく情報量を少なくすることで清潔感のある観光ポスターを目指しました。

Sweet! moments!!
Sweet! moments!!

実習
がんばらん!

インターネット
やめる!!

仮病

LOGO

ロゴ

商品のロゴや趣味で作成したロゴです。全て抜け感のあるデザインになっています。また、どのロゴ作成でも視認性の良さは常に心がけています。



和匠坂本
washo sakamoto

ボンボ
ニ
エール

今日の
労働に
関係して

GC!
WALL
ゴージャル

開
花

ハバカカリ



PHOTO
写真

趣味で撮影したり、課題で撮影と様々です。レタッチまで全てこなします。ふんわりとした質感や透明感のある仕上がりの写真が好きです。

見方を変えてみるんだ。

Look for a new angle.

☎ 080-1321-1354

✉ moritani.haruka211006@cdg-st.jp