

PORTFOLIO

東京デザイナー学院

プロダクトデザイン学科雑貨デザイン専攻

大橋未奈

Profile



名前 大橋 未奈

出身地 埼玉県

出身校 埼玉県立川越工業高等学校 デザイン科
専門学校 東京デザイナー学院
プロダクトデザイン学科 雑貨デザイン専攻

誕生日 2003年3月13日

趣味 映画鑑賞・手芸・愛犬とお散歩

好きなお店 PLAZA・flying tiger・ACCOMMODE・Afternoon Tea

資格 プロダクトデザイン検定2級・ファッション色彩能力検定2級
トレース技能検定3級・グラフィックデザイン検定3級
レンダリング技能検定4級・普通自動車第一種運転免許(AT限定)

使用可能ソフト illustrator・Photoshop・Fusion360・Rhinceros

ステーショナリー

課題：雑貨コレクションの企画とデザイン

コンセプト：Home party with BEST friend(親友とホームパーティー)

『楽しい親友とのパーティーをカラフルなケーキが彩ってくれる』

テーマ：ポジティブ、ケーキ、カラフル

ターゲット：カラフルなイラストやケーキが好きな10代後半～20代の女性



使用ソフト：illustrator

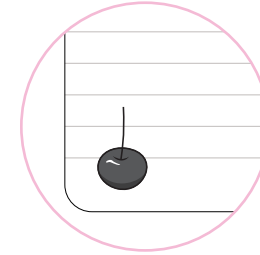
ノート



ハッピーライフ


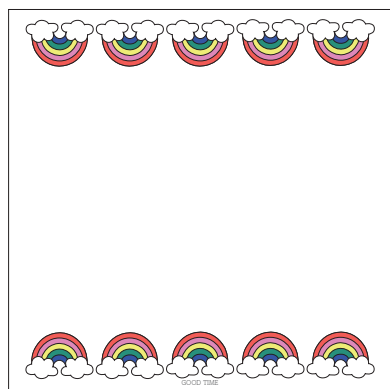




ホームパーティー



バースデーパーティー

メモ



ハッピーライフ

ホームパーティー

バースデイパーティー

ステッカー



ハッピーライフ



ホームパーティー



バースディパーティー

Feeling Mug

使う人の気持ちに寄り添ってくれるマグカップを考えました。

その時の気持ちによって使い分けることができます。重ねることができるので収納が簡単です。



販売促進ポスター


Ice cream mug

課題：オブジェクトポスター制作




商品説明

ICE CREAM MUG



ポスターのポイント



波線でアイスが溶け始めてしまったコンセプトを表現しました。
アイスを食べる時に必要なスプーンを書きました。

コンセプト

アイスクリームが溶け始めてしまったデザイン

ターゲット

10~20代の女性 雑貨好きな人

素材 陶器

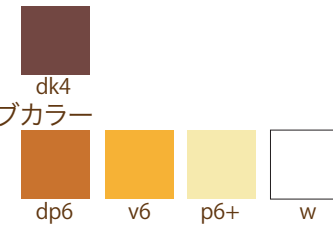
カラーセレクト理由

アイスの味の組み合わせを考えた

メインカラー

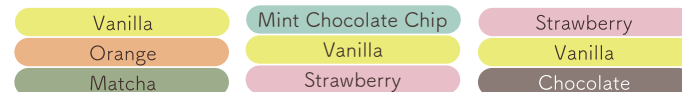


アクセントカラー



配色技法

- ①…類似色相配色
- ②…類似トーン配色, アクセントカラー
- ③…中佐色相配色
- サブ…同一色相配色



遠目から見てもすぐに何味かわかるように
文字の後ろに色をつけました。



Rainbow ペンスタンド

課題：好きなお店のデザイナーになったと想定し商品提案する
設定した企業…flying tiger

Rainbow シリーズの新商品としてデザインしました。

消しゴムや細かいものが取り出しやすいように雲の部分が引き出しになっています。

コンセプト：レインボーを見て日々の疲れを晴らしてほしい



使用ソフト：illustrator

さくらんぼ bag

課題：新しいエコバッグを提案する


企画書

アプローチ：たくさんの買い物をしてしまった時に
慌てずにそのまま使えるような
エコバッグが欲しいと思った。

コンセプト：一つの商品に二つのエコバッグがある

ターゲット：20～30代の主婦

サイズ：W300mm×H530mm×D180mm



あそべる箸置き

課題：新しい時代に向け、新しい基準になるようなものを考え展示作品を制作する

コンセプト：生活雑貨の多機能性を見つけよう

作品説明：片付ける時にパズルとして遊べる箸置きです。
小さい子どもなどが楽しみながら食事の準備、
片付けをお手伝いしてくれるといいなと思い
制作しました。取りやすくするために一箇所
空けました。



手にフィットするスプーン

課題：木製スプーン制作

スプーンが手にフィットすると持ちやすいと思い、制作しました。

右下写真の左から右手左手兼用・右手用・右手左手兼用です。



TOKYO2020 記念ポーチ

課題：「東京オリンピック・パラリンピック」からイメージする立体物をデザインする
日の丸とオリンピックマーク、TOKYO2020 の3つを組み合わせ、刺繍し、
ファスナー付きのポーチを制作しました。




おやすみライト

課題：製品モデリングする

乾電池式のライトで、底面の蓋を外して電池を交換します。
横のダイヤルを回して off から二段階の明るさ調整可能です。

ターゲット：小さい子ども（小さい子どもがいる家庭）

サイズ：W 約 250mm×H 約 300mm




スケッチ



使用ソフト：Rhinceros

デッサン



高校授業制作作品


EAT BAG

購入したバッグにデザインを
シルクスクリーン印刷しました。



点描画


自分が撮影した写真を白黒の点描画で表現しました。




撮影した写真

自主制作作品

刺し子



拡大図



エプロン

履かなくなったジーンズでエプロンを作りました。



使用したジーンズ



END

ご覧いただきありがとうございました。