

PORTFOLIO



MY PROFILE



名前

一森愛美

趣味

アニソンを聴くこと、アイドルのライブに行くこと、ウォーキング

特技

百人一首、歌うこと

性格

周りの人たちを笑顔にできる
好きなものへの愛が強い
せっかち
意見をハッキリ言える
効率の良い順序立てて行動できる





Table of contents

I ,SUMMER SEA Chair

II,ペンライトリボン

III,生写真を入れるケース

**IV,オタクによるオタクのための
お助けアイテム**

V,【華】

VI,レターペンケース

VII,アクリルブローチ

VIII,リボンバレッタ

IX,Scrapbook

X,リモコモノスタンド



SUMMER SEA Chair

作品のモチーフは「Red and Blue Chair 赤と青の椅子」でサイズは、実物の六分の一サイズで作りました。色は夏をイメージさせる水色、紫、白をつかいました。



「SUMMER SEA Chair」にマスコットを座らせてみたら凄くかわいくなるので部屋の一角に置いてみるのがおすすめです。

制作期間
1ヶ月



ペンライトリボン

カラフルなリボンとラインストーンをふんだんに使って作製したこのリボンの使い方はライブで使用するときを使うペンライトの持ち手の部分に装着して使います。




使用してみると画像のような感じになります。とても華やかさが増してライブがより一層楽しみになります。開演前・終焉後の記念撮影にも使えて素敵な思い出の1ページになると思います。

制作期間
3時間

生写真を入れるケース



アーティストやアニメのグッズで毎回必ずと言っていいほど販売される生写真。生写真を持って外出するときには使うものです。色は赤、オレンジ、黄色、ピンク、緑、水色、青、紫、白の9色展開です。ポイントは四隅の花やジュエリーの飾りです。色々な飾りを付けることにより華やかさ倍増、写真も映えてSNSに載せたらいいねが増えること間違いなし!!



制作期間
3時間

オタクによるオタクのための お助けアイテム




ライブの物販コーナーで必ずと言っていいほど販売されるペンライト。だけどライブが終わったあともしまっただけだともったいないと感じました。そこでペンライトを飾ることができる飾り棚を作りました。手前に平らなスペースがありそこにアクリルスタンドやラバーバンドを飾ってみるとより華やかになります。



制作期間
1ヶ月



エコバッグという名目でライブに行くときに使うバッグを作りました。大きさはA3サイズより2周り大きくA4サイズの雑誌やファイルブックを10冊いれても隙間ができるくらいたくさん入ります。ロゴマークのモチーフはおりがみでつくるお花のリースがモチーフです。



制作期間
3ヶ月



物がたくさん入れることができるので2泊3日の旅行の荷物がすっぽりと入る



スナップボタンで横幅を調節することができる。



レターペンケース



「手紙は自分の思いや気持ちを文字にして相手に送り届け伝えるもの。」だと私は思っていてそこからインスピレーションをうけてペンケースを手紙の封筒のデザインにすることで思いや気持ちではなくペンすなわちものを持ち運ぶという思いも込めました。



制作期間
3ヶ月

アクリルブローチ



商品企画の授業で「レトロモダン」をテーマで二つ作成しました。そのうちのひとつがこのリボンブローチです。ポイントはリボンの柄にある千鳥格子柄です。「レトロモダン」=大正時代はハイカラのイメージがあったので袴の柄に使われている千鳥格子柄を使用してブローチを作りました。

制作期間
3ヶ月

リボンバレッタ



淡い黄色をベースに真ん中の黒でしめてかわいさにちょっとしたカッコよさを兼ね備えたリボンバレッタ。バッグの手持ち部分に付けてちょっと目立たせて周りとは少しだけ差を付けちゃおう！！



制作期間
1時間

Scrapbook




思い出をテーマにアルバムを作成しました。でも、ただ写真やポストカードなどの思い出の品を並べるだけでは面白くないと思い【貼って剥がせて世界で一つだけの思い出の1ページを作ることができる】ものをつくりました。さらに下にある画像はステッカーです。星の形は大きさが様々なので色々なところにちりばめて長方形の方はハサミやカッターで自分の好きな形にカットして自由にアレンジすることができます。



制作期間
3ヶ月

リモコンスタンド



リモコンって意外と収納に困るしつい無意識のうちに近くに置いて次使うときに迷子になりがちです。リビングにリモコンスタンドとして使えるものを作りました。また、真ん中の仕切り板を外して小物入れとして使うことができるアイテムです。



制作期間
1週間



制作期間
1ヶ月

Fin
Thank you

