
PORTFORIO

Kubo.Anon

Profile

東京デザイナー学院
映像デザイン学科 / モーショングラフィックス専攻

REAL

久保 空音

Kubo Anon

HANDLE

ことりもち

Kotorimochi

D.O.B. 2004/6/19

Mail : anon.kubo06@gmail.com

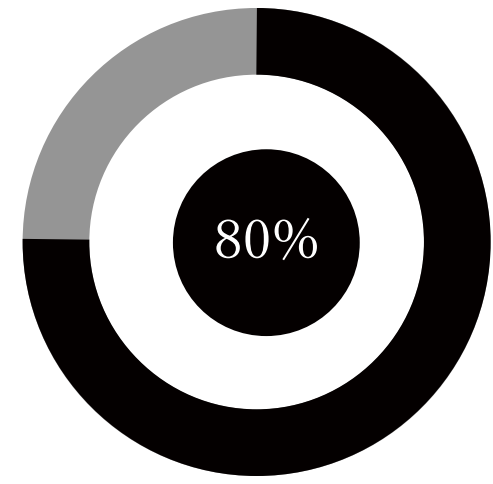
Twitter : @KotoriNichijou

Portforio : <https://pando.life/@fjh9ucirz4>

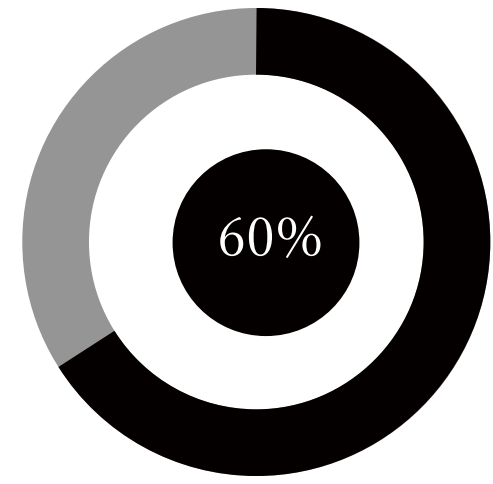
History

- 2004.6.19
熊本市出生
- 2017 - 2023
中学時代に音楽に触れ始め
高校時代に Youtube で、
モーショングラフィックスに出会う
- 2023.4
東京デザイナー学院入学
- 2025.3
卒業見込み

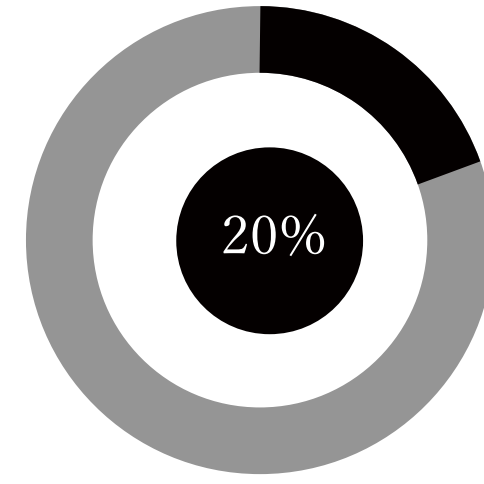
Skill



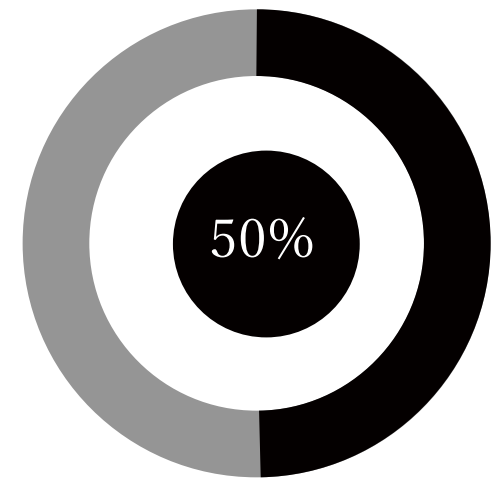
AfterEffects



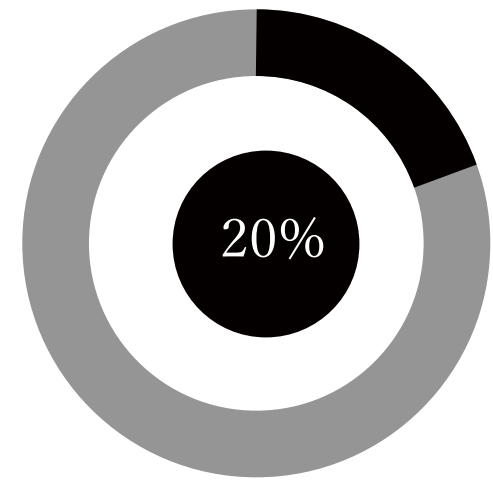
Illustrator



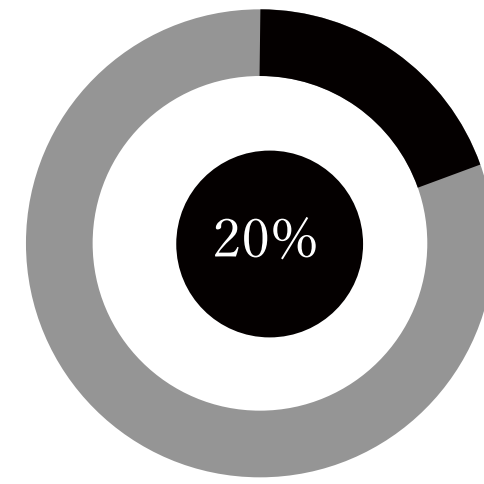
PremierePro



Photoshop



Cinema4D



Spine

MOTIONGRAPHICS

Day&Night

オリジナル MV のグループ制作

制作期 3MONTH



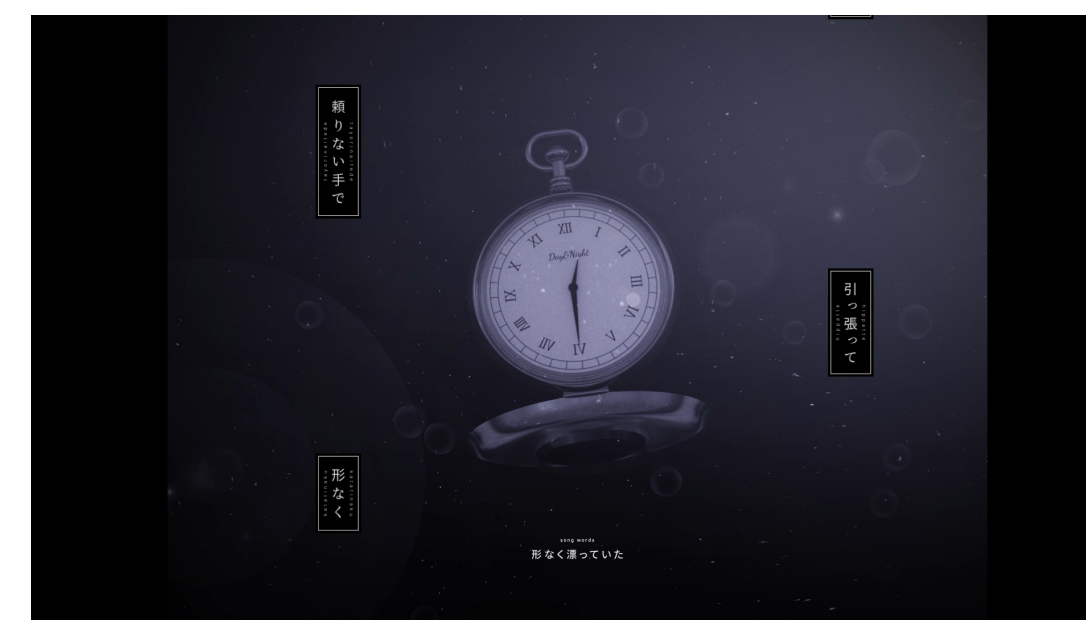
Tool : After Effects ・ Illustrator ・ Cinema4D ・ PhotoShop

URL : <https://youtu.be/zMp5udUyVWE>

楽曲 : https://www.youtube.com/watch?v=eeVlQn_MVxI



課題にてグループで制作したオリジナルリックーションです
 今回私はサビのテキストアニメーションを主に担当しました
 歌詞に合わせたカメラワークとアニメーションを付けるよう心がけました
 曲においてサビが一番の盛り上がりなので、画が単調にならないように
 自分の中で区切りをつけ、動きの強弱を意識し時間をかけてリファレンスで構図の研究を行い
 より良い画を反映できるよう努力しました。




離さないように



Loading Screen

オリジナル配信待機映像制作

制作期間 1WEEKS



Tool : After Effects ・ Illustrator

URL : <https://youtu.be/8REqSKewuXM>



にじさんじ所属山神カルタさんの配信待機画面を想定したものを
オリジナルで制作しました。



登場するキャラクターは頭の上に居る「こきんちゃん」で、
このキャラクターをコンセプトとした映像に仕上げました。

山神カルタさんをモチーフとした和風なデザインとイメージカラーを採用し、
映像全体に落とし込みました。

Eye Catch

カードゲームのアイキャッチ映像制作

制作期間 2DAYS



Tool : After Effects ・ Illustrator

URL : <https://youtu.be/OaO6dYbzULE>



カードゲームのルール解説用のアイキャッチ映像を制作しました。

コンセプトはトランプゲームで色構成は白黒をメインとし、赤を差し色にすることで、重要な部分に視線を向けるようなグラフィックに仕上げました。


本制作では BLACK JACK を想定していますがテキストの差し替えが可能ですので

用途に合わせたものにできます。

Shapemotion

音楽に合わせたモーション映像制作

制作期間 2 WEEKS



Tool : After Effects

URL : <https://youtu.be/17Clstsv-pE>

Music : Kosakii - Mind(<https://x.gd/NAVmN>)





シェイプ素材だけの縛りで制作した課題です。

音楽の「音」に重きを置き、それに自然に合うようなアニメーションを頑張りました。

今回の制作にあたってトランジションの繋がりを意識した画作りと、


イルミネーションのような綺麗な映像にしたかったのでそれに沿ったアニメーション、

画面の情報量にこだわりました。



架空サービスの広告映像制作

制作期 1MONTH



Tool : After Effects ・ Illustrator

URL : <https://youtu.be/d-x-t7iHeZQ>

自分だけの味を追求できるコーヒー特化の架空サービス「C' BREND」のPV制作。

コンセプトとしては世界中のコーヒー豆を自分好みにブレンドしたものを


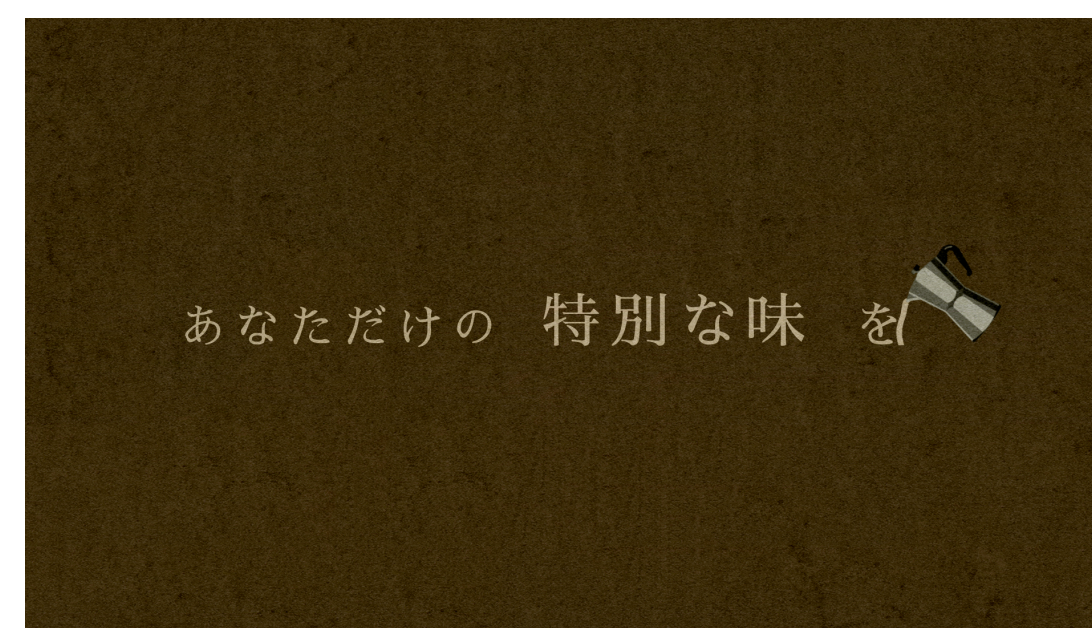

インスタントコーヒーとして購入できるという内容。

世界中から取り寄せる等の工程を踏むことから配送手数料が高くなってしまふところを

「無料」にすることで誰でもお手軽にお試しできるので利用者を集客しやすくなる効果を狙うことを可能にしました。

全体の色を茶色で統一してトンマナを揃え配色設計をして、テクスチャに紙袋のような質感を足すことで、

よりサービス内容とコーヒーというコンセプトに乗っ取った画作りになると思い図りました。



Poster PV

架空のポスターから PV 映像制作

制作期間 2WEEK



Tool : After Effects ・ Illustrator

URL : <https://youtu.be/BLd6KhOQHjE>

課題にて制作した架空のポスターから、

デジタルサイネージ向けの映像を想定した PV 制作


今回の課題では繋ぎを意識したアニメーションを心がけました

最初のテキストを横向きに回転させ、電車の動きに合わせたアニメーションを付けたり

場面転換時カメラをズームから一気に引きにすることで躍動感を視聴者に与えるような工夫をしました。

新年の家族旅行は
これで決まり！

2023.01
START!



GRAPHIC DESIGN

Graphic Design

「フォトバツシュ」

Tool : PhotoShop ・ AfterEffects


制作期間 2WEEKS



「輝き」

Tool : AfterEffects

制作期間 2WEEKS



「オリジナルロゴ」

Tool : Illustrator


制作期間 1WEEK



作字「杏仁豆腐」

Tool : Illustrator


制作期間 3DAYS



「アイキャッチ」

Tool : Illustrator ・ AfterEffects

制作期間 2DAYS



Thank you for your reading.