

# TDA

## 東京デザイナーアカデミー

### フィギュアデザイン学科

### トイキャラクター専攻



## 串田春光



©ひまの\_掲載許可済み

# 自己紹介

・名前-串田春光

・活動名-フルリス

Twitterアカウント



## 得意分野

スカルピー造形 塗装

ガンプラミキシング

所持資格、使用可能ソフト

計算技術検定3級

パソコン利用検定3級

ガス溶接技能講習修了

アーク溶接技能講習修了

3DCAD

Ibis paint

作品説明→

# 造形作品



# 題名 甲虫(かっちゅう)



制作時間 約100時間

材料 スカルピー  
プラ板

カブトムシの形を模した日本甲冑のフィギュアになります。

様々な所にカブトムシの意匠を取り込んで作りました



# 題名 LBXソルジャー



制作時間 約60時間

材料 プラモデル エポキシパテ  
プラ板 プラ棒

ダンボール戦機爆ブースト  
に登場するソルジャーとい  
う機体

ミキシングとプラ板工作、  
エポキシパテで制作



## 題名 捕食されるサカバンバスピス

制作時間：約20時間

材料 スカルピー エポキシパテ

捕食されるサカバンバスピスのフィギュア



## 題名 コダック

制作時間：約30時間

ポケモンのコダックの  
フィギュアです。

材料：スカルピー  
針金

# 涂装作品




# シャア専用νガンダム

制作時間  
40時間

・使用キット


HG νガンダム HGサザビー



## 機体説明

HG νガンダムとHG サザビーのミキシング機体、そして塗装

ベースはνガンダム。マスク、サイドスカート、脚部、肩、バックパック、武器はサザビーのものを使用





## スピナティオ鬼將軍

制作時間 約50時間



使用キット：


30MMスピナティオ將軍仕様、

30MMアルト空中戦仕様、

30MMオプションパーツセット

1、2、4

30MMのスピナティオ  
將軍仕様の塗装作品。  
様々なパーツの組み合  
わせと塗装を行った。



# HGザク

制作時間 45時間



- ・使用キット  
HGザク
- ジオラマ部分  
ポリスチレンフォーム

## HGザクの塗装作品。

ダメージ加工→下地を茶色で塗装し、ケープ塗装を施し、  
塗装が剥がれた様子を再現ジオラマは百均のポリスチレン  
フォームをはんだごてで表面をゴツゴツとした地面のよう  
にして仕上げた



# トランジェントガンダムグレイシャー 制作時間 30時間



使用キット：

HGトランジェント

ガンダムグレイシャー

HGトランジェント

ガンダムグレイシャーの塗  
装作品。

Vtuberの葛葉さんを

イメージして塗装

衣装からメインカラーやサ  
ブカラーを決めた



## ライガー重武装

制作時間 約50時間



使用キット：HMMワイルドライガー、MSGウェポンユニット36ミサイル&レドーム、MSGヘヴィウェポンユニット17リボルビングバスター

HMMのワイルドライガーの塗装作品。MSGの武器を取り付け塗装。



## エヴァンゲリオン量産機

制作時間 約50時間



### 使用キット

ボックス エヴァンゲリオン伍号機

ガレージキットのエヴァンゲリオン量産機の塗装作品。初めてのガレージキットで塗り分けがとても甘いものとなってしまった。

