

# Portfolio.

Illustration



Design




Analog



糸嶺 さくら

---

---



## 1 イラスト

- ・ ibis Paint
- ・ Adobe Illustrator
- ・ CLIP STUDIO
- ・ Adobe Photoshop

## 2 デザイン

- ・ Adobe Illustrator
- ・ Adobe Animate
- ・ Adobe Photoshop
- ・ Adobe Dreamweaver

## 3 3DCG・アナログ作品

- ・ Blender
- ・ アクリル画
- ・ 水彩画

## 4 デッサン・二次創作

- ・ 鉛筆デッサン
- ・ ibis Paint
- ・ 水彩デッサン
- ・ Adobe Illustrator





illustration

糸嶺 さくら

東京デザイナー学院 1年

イラストレーション学科

メディアイラスト専攻

和の雰囲気と着物が好きで、様々なものに和を組み合わせてイラストを描いています。

Adobe Illustrator でキャラクターを描くのを勉強中です。

～使用可能ツール～

・ ibis Paint



・ CLIP STUDIO



・ Adobe Photoshop



・ Adobe Illustrator



・ Adobe Dreamweaver



・ Adobe Indesign



・ Adobe Animate



・ Adobe After Effects



・ Adobe XD



Twitter



Instagram



Mecre






## イラスト作品

かっこいいと可愛いを組み合わせた和のイラストを制作しました。  
また、可愛いカレンダーを作成しました。

使用ソフト：ibisPaint X・CLIP STUDIO PAINT・Adobe Illustrator



『卯』

卯年なので、丸みのあるパスを使って  
可愛いうさぎたちを描きました。

制作時期：専門学校2年4月

使用ツール：Adobe Illustrator

制作時間：4時間

## Adobe Illustrator イラスト



### 『うさぎ』

かわいい・癒されると思うようなキャラクターを作りたく、丸みを帯びていて可愛いを表現しやすいパスを使えるIllustratorで2023年の干支のうさぎのキャラクターを作成しました。

制作時期：専門学校1年12月

使用ツール：Adobe Illustrator

制作時間：1時間30分

## アイコンイラスト



### 『はるだま』

私の代理キャラクターを制作した時のアイコンイラストです。  
好きな白と紫と和を取り入れました。

制作時期：専門学校1年7月

使用ツール：ibisPaint X

制作時間：1時間



### 『はるめんだこ』

自分の代理ミニキャラとして可愛くて好きなメンダコを描いたアイコンイラストです。

制作時期：専門学校2年5月

使用ツール：Adobe Illustrator

制作時間：30分

## 文化祭イラスト



『ぼん・で・めんだこ』

メンダコが輪になっていたら  
可愛いなと思い制作しました。

制作時期：専門学校1年9月  
使用ツール：Adobe Illustrator

制作時間：2時間

## 絵コンテとポスター



『マルセリーノ』

修道院に拾われて育った子のお話の絵コンテを描きました。

制作時期：専門学校1年9月

使用ツール：水彩色鉛筆

Adobe Illustrator

制作時間：絵コンテ 12時間

ポスター 9時間

# Adobe Illustrator カレンダー (6~11月)



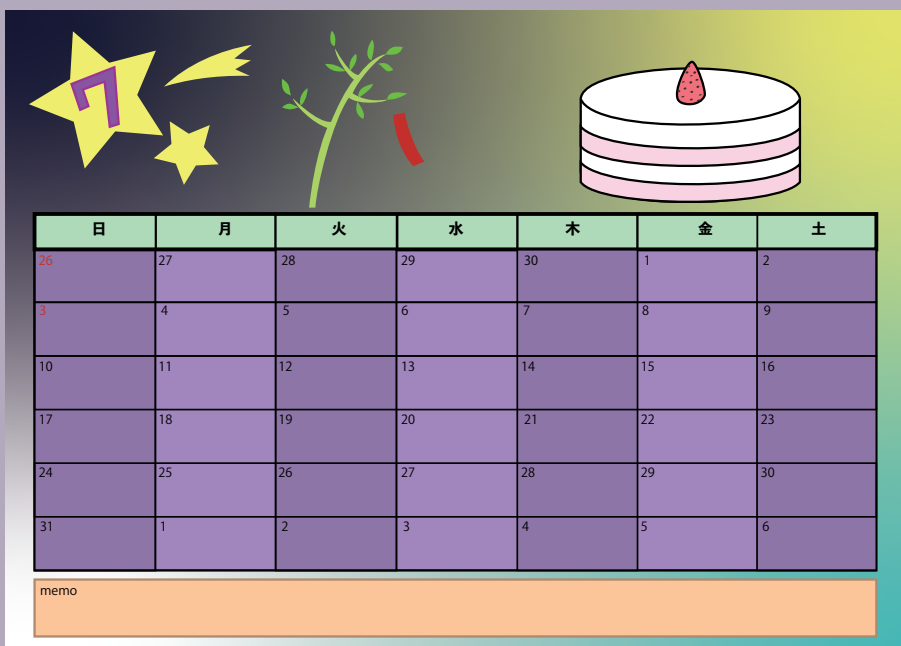
## 『6月』

梅雨をイメージして作りました。

制作時期：専門学校1年5月

使用ツール：Adobe Illustrator

制作時間：1時間



## 『7月』

七夕をイメージして作りました。  
誕生日の人がいたのでケーキを簡単に描いてみました。

制作時期：専門学校1年6月

使用ツール：Adobe Illustrator

制作時間：1時間



## 『8月』


夏の爽やかさをイメージして作りました。

制作時期：専門学校1年7月

使用ツール：Adobe Illustrator

制作時間：1時間





## 『9月』

お月見をイメージして作りました。

制作時期：専門学校1年8月

使用ツール：Adobe Illustrator

制作時間：1時間



## 『10月』

ハロウィンをイメージして作りました。クリッピングマスクを意識して制作しました。

制作時期：専門学校1年9月

使用ツール：Adobe Illustrator

制作時間：1時間



## 『11月』

秋をイメージして作りました。UIチェックなメモ欄を作りました。

制作時期：専門学校1年10月

使用ツール：Adobe Illustrator

制作時間：1時間



## 『つながり』

『多様性』というテーマを元に作成したイラストです。様々な形、人や幽霊、動物やスマートフォンなどの、様々な人種、他にも表情や服装など、色々なものがあるといいねというものを意識し、人などがハートの形になるように構図を考えて制作したイラストです。

制作時期：専門学校2年5月

使用ツール：Adobe Illustrator

制作時間：6時間



## デザイン作品

キャラクターデザインや本の装丁、CD ジャケットのデザイン、Web デザインをしました。

使用ソフト：ibisPaint X・CLIP STUDIO PAINT・Adobe Illustrator・  
Adobe Dreamweaver・Adobe Animate

# キャラクターデザイン



## 『ルナ』

一週間の月を擬人化したイラストを描きました。<落ち着いている><紫>などのイメージをしました。

制作時期：専門学校1年6月

使用ツール：ibisPaint X

制作時間：12時間



## リアルイラスト



### 『スプーン』

光沢を意識してスプーンをリアルに描きました。

制作時期：専門学校 1年 10月

使用ツール：Adobe Illustrator

制作時間：9時間

## 名刺制作



### 『はるだま名刺』


学校のイベントの際に自分の名刺を配布したいと思い制作しました。

制作時期：専門学校 2年 4月

使用ツール：Adobe Illustrator

制作時間：3時間


## CD デザイン



### 『revolve』

CDジャケットにありそうなデザインを調べ、制作しました。 制作時期: 専門学校1年7月 使用ツール: ibisPaint X・Adobe Illustrator 制作時間: 12時間

## 本の装丁イラスト



### 『図書館ドラゴンが火を吹かない』

好きな本の表紙を制作するという課題で作りました。 制作時期: 専門学校1年2月 使用ツール: Adobe Illustrator 制作時間: 12時間  
文字の色と配置にこだわりました。

## コンペイラスト



### 『魔法少女ザ・デュエル - オレンジ -』

魔法少女ザ・デュエルのコンペティションにおいて  
オレンジ色の魔法少女を描きました。

「元気系」がテーマだったため、明るいイメージのある  
黄色と組み合わせてチアガールをモチーフにした魔法少女  
を描きました。

制作時期：専門学校1年7月

使用ツール：CLIP STUDIO PAINT

制作時間：18時間

# 一週間 きせかえ



スタート

『一週間 × 着せ替え』

着せ替えゲーム風サイト

一週間のイメージを考え擬人化し、  
そのキャラクターを自分好みに  
着せ替えさせたいと思い制作しました。

iPhone で遊ぶことができるサイトを  
想定して制作しました。

～遊び方～

お気に入りのキャラクターを  
選択しよう！



着せ替えガチャをひこう！



好きな服を組み合わせ遊ぼう！

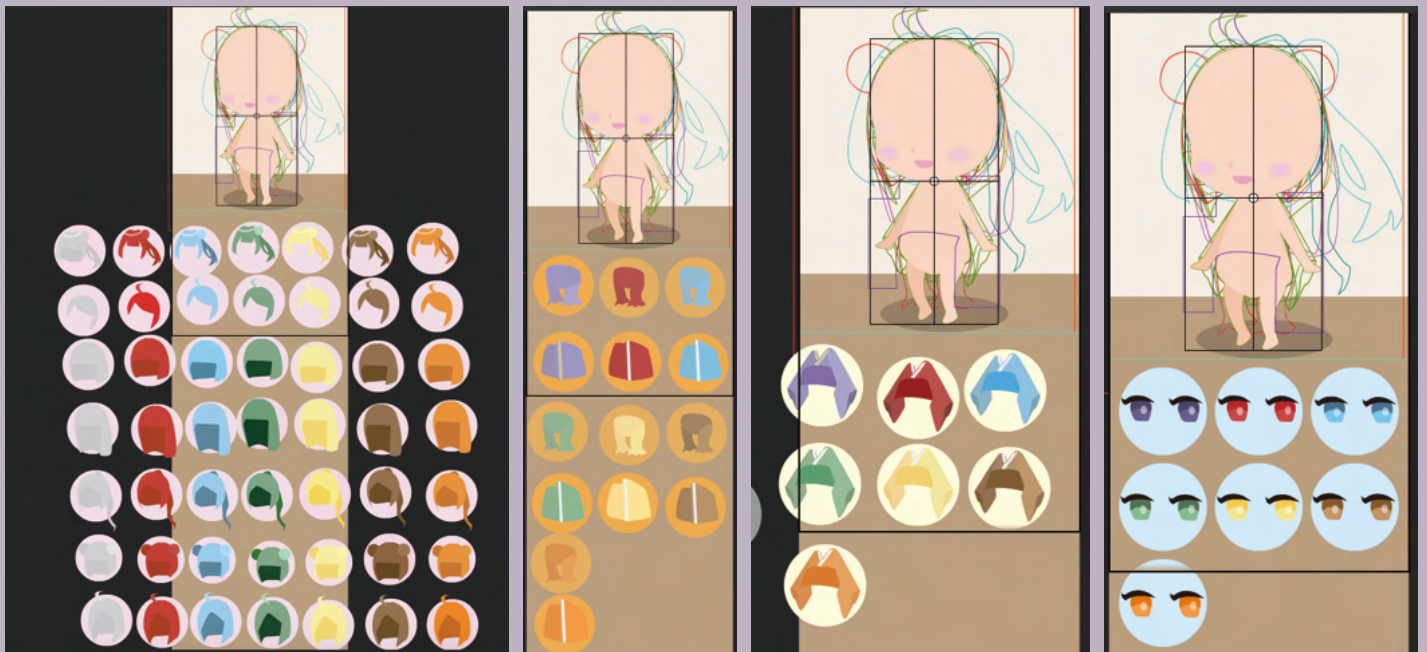
制作時期：専門学校 1 年 2 月～3 月

使用ツール：Adobe Illustrator ・  
Adobe Dreamweaver ・  
Adobe Animate

制作時間：35 時間

アプリ使用予定の媒体：iPhoneX ・ PC







## 『月の子～喜び～』

一週間の月の子が喜んでいるモーションをしているのを作成しました。

制作時期：専門学校2年5月

使用ツール：Adobe Animate

制作時間：2時間



こちらから→  
ご覧ください



## 『火と水の子～会話～』

一週間の火と水の子が会話をしているモーションを作成しました。

制作時期：専門学校2年5月

使用ツール：Adobe Animate

制作時間：2時間



こちらから→  
ご覧ください

(注意) 音が出ます



## 『ポートフォリオサイト（鋭意製作中）』

私のポートフォリオをサイトでも閲覧できるようにしたく、可愛くて見やすいサイトを現在制作しています。

制作時期：専門学校2年6月～

使用ツール：Adobe XD  
Adobe Dreamweaver

制作時間：現在製作中



## 3DCG・アナログ作品

個人的に Blender を触って作ったものや、アナログの作品をまとめたものです。

使用ソフト：Blender・水彩・リキテックス

## 3DCG



### 『カプセル』

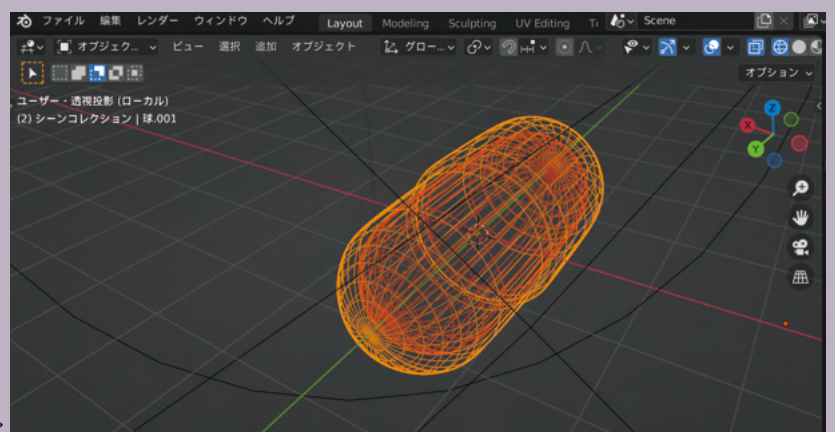
3DCGのソフトを使えるようになりたくて、自主的に動画を見ながら制作したものです。

制作時期：専門学校1年7月

使用ツール：Blender

制作時間：3時間

ワイヤーフレーム→





『マリン』

動物のアナログイラストを描く課題で、私が飼っていた桜文鳥を描いたものです。

制作時期：専門学校1年9月

使用ツール：リキテックス

制作時間：6時間



『花・わ・和』

専門学校の文化祭の時に作成したイラストです。  
『わ』がテーマだったので和と輪っかの『わ』を  
花束で表現しました。

制作時期：専門学校1年8月  
使用ツール：水彩  
制作時間：10時間



## 『ココロ』

高校最後の文化祭で今まで描いたことのない、  
大きいイラストを描きたいと思い描いた作品です。  
絵の具を飛ばしてココロの複雑さを表現しました。

制作時期：高校3年9月

使用ツール：水彩

制作時間：10時間




## デッサン・二次創作作品

高校の時～専門学校の人に描いたデッサンや、二次創作作品をまとめました。

使用ソフト：Adobe Illustrator



デッサン



『紙コップとレンガとロープ』

制作時期：専門学校1年前期初め頃


使用物：鉛筆 制作時間：9時間



『円柱とサッカーボール』

制作時期：専門学校1年前期中頃

使用物：鉛筆 制作時間：6時間



### 『水入りプラコップと立方体と布』

制作時期：専門学校1年前期終わり頃

使用物：鉛筆      制作時間：6時間




### 『ラムネ瓶とレンガ』

制作時期：高校3年生後期

使用物：鉛筆・透明水彩

制作時間：3時間



## 『大顔面』

制作時期：専門学校2年5月

使用物：鉛筆

制作時間：7時間




## 『消化器』

制作時期：専門学校2年6月

使用物：鉛筆

制作時間：6時間



## 『ボウルと木と布』

制作時期：専門学校2年6月

使用物：鉛筆

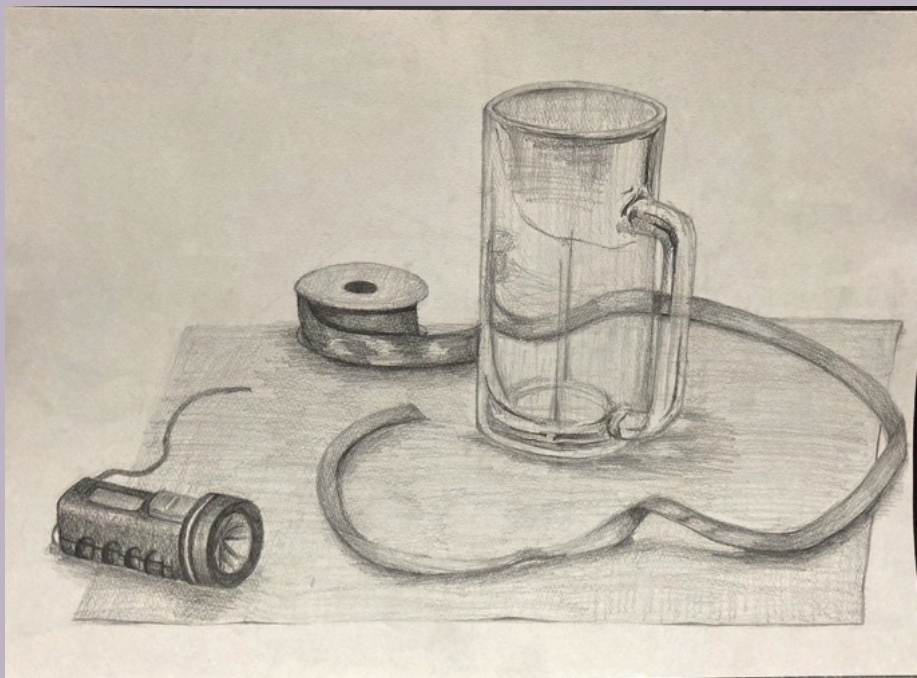
制作時間：6時間

### 『ジョッキとリボンと懐中電灯』

制作時期：高校3年生後期

使用物：鉛筆

制作時間：3時間




### 『立方体とガラス容器とタワシ』

制作時期：高校3年生後期

使用物：鉛筆

制作時間：3時間




### 『植木鉢とロープとスコップ』

制作時期：高校3年生後期

使用物：鉛筆

制作時間：3時間



## 二次創作



### 『らっだあ』

ゲーム実況者さんのらっだあさんを  
Illustrator で描きました。

制作時期：専門学校月 1 年 11 月

使用ソフト：Adobe Illustrator

制作時間：1 時間

### 『店長似顔絵イラスト』


お茶の水のお店の店長さんたちの似顔絵を  
描こうという「お茶の水アートピクニック」  
というイベントに参加したいと思い、  
博多天神の店長さんを描いたイラストです。

制作時期：専門学校 1 年 10 月

使用ツール：Adobe Illustrator

制作時間：2 時間





Thank you for watching!

ご覧いただきありがとうございます。

