

B1ポスター「WA!」

「わ」をテーマに、9月に行われたデザイナーズマーケットで展示するためのB1ポスターを作成しました。

驚いた時や感動した時などに発する、いろいろな「わ」の持つ表情を文字やイラストで表現しました。

さまざまな表現をするために、アナログの素材とデジタルの素材を組み合わせました。

使用画材:アクリルガッシュ、コミックインク

使用ソフト:Photoshop、illustrator



就活生に向けた企業PRのためのフライヤー

ゲーム・エンタメ領域に強みを持つ2DCG PlaNet Studio様の就活生に向けてのPRのためのA4フライヤーを制作しました。

「目標に向かって努力する人を応援する」というコンセプトを、イラストを用いて表現しました。グループ制作ではPR用のアニメーション動画を制作し、着彩で参加しました。


使用ソフト:Photoshop、illustrator、CLIP STUDIO PAINT



PR動画



表面




裏面

フルーツサンド店のブランディング


「地域特産のいちごを使用したフルーツサンド店」というコンセプトでフードトラックのブランディングを行いました。

トラックデザインやショップカードにイラストを用いて、お店の暖かさや手作り感を表現しました。


使用ソフト:CLIP STUDIO PAINT、illustrator



トラックデザイン



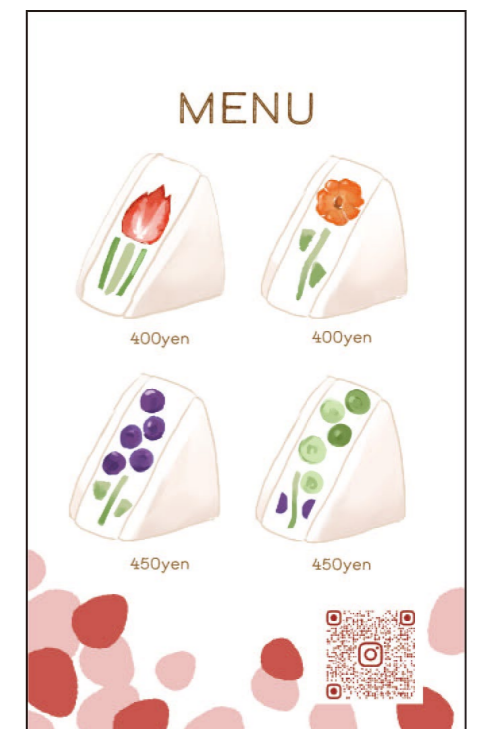
ロゴデザイン



ラフ



ショップカード表面




ショップカード裏面

「蝶々の纏足」装丁デザイン

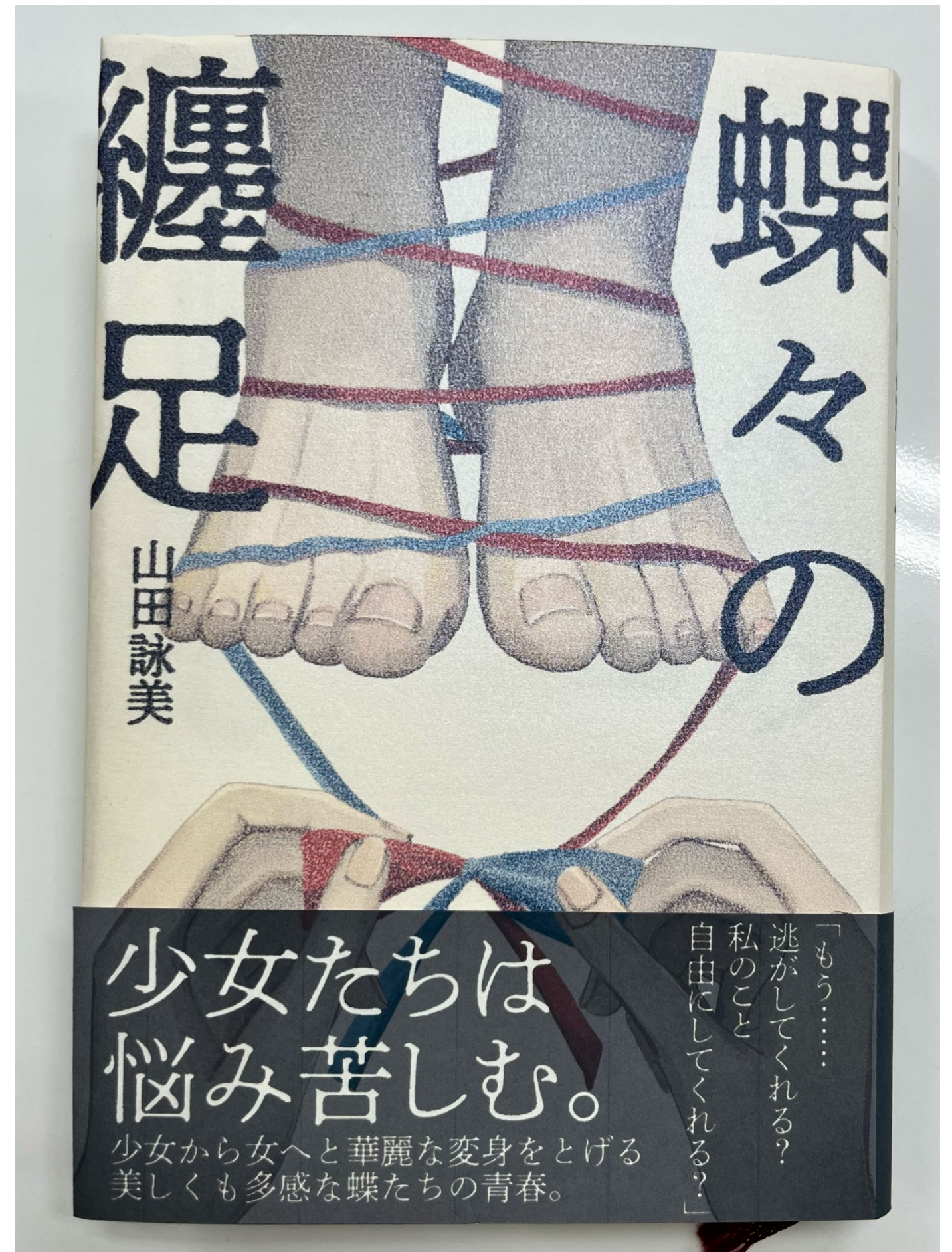
小説「蝶々の纏足」の装丁デザインを行いました。

リアルタッチのイラストで、作品の持つ生々しい感情表現や重い空気感を表現しました。

使用ソフト:CLIP STUDIO PAINT、illustrator



裏表紙



表紙

名刺デザイン

自分を伝える名刺をコンセプトに制作しました。

飼っている猫のイラストを大きくレイアウトして受け取った人の印象に残るようなデザインにしました。

使用画材:アクリルガッシュ

使用ソフト:Photoshop、illustrator



「はちみつのだ餡」POPデザイン制作

店頭で掲示することを想定して商品のPOPデザインを行いました。

商品の特徴をイラストで視覚的に伝えたり、遠くから見ても目立つ文字や色使いを意識しました。

使用画材:色鉛筆

使用ソフト:Photoshop、illustrator




似顔絵

芸能人2組の似顔絵を描きました。

輪郭や目の形など人物の特徴的なパーツを捉え、わかりやすく表現することを意識しました。

使用ソフト:CLIP STUDIO PAINT、illustrator



深田恭子



錦鯉

「森永ミルクチョコレート」オリジナルキャラクター制作


森永製菓「森永ミルクチョコレート」のバレンタインキャンペーンを想定し、期間限定のオリジナルキャラクター制作とキャラクターを用いた販売促進のためのデザイン展開を行いました。

バレンタインらしさが伝わるようなキャラクターやパッケージデザインを意識して制作しました。

使用ソフト:illustrator、CLIP STUDIO PAINT



キャラクターデザイン



ロゴデザイン



ポーズバリエーション



パッケージデザイン



スイングPOP

デッサン

