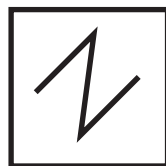


# PORTFOLIO

2022-23

DESIGN



OTTE  
BOOK

## —CONTENTS—

### PROFILE

—2

### REAL WORK

- ・リング —4
- ・走明 —6
- ・水路乾燥機 —8
- ・フロードケース —10
- ・PaperLantern —12
- ・EGガンダム MyPaint —14
- ・HGメイレスケンプ MyPaint —16

### DIGITAL WORK

- ・Gigantic Series —18
- ・Day Move —22
- ・ハンドトラッシュ —24

# PROFILE

## NAME

おおたけ しせい  
大竹 至誠



## FROM

日本  
福島県

## SCHOOL

東京デザイナー学院  
プロダクトデザイン学科  
トイデザイン専攻



## SKILL

・Illustrator ・Photoshop  
・Dimension ・Fusion 360  
・Rhino6

## 趣味で作ったもの

・ゲームソフト

『マインクラフト』での建築作品  
建築例) お城・巨木・モダン風建築  
スチームパンク風建築 など


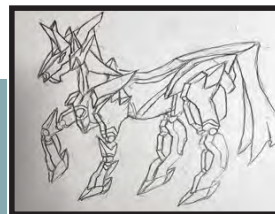


・イラスト描き

…本校へ入学する際、画力を向上すべきだということがきっかけ。

作品例) 巨大生物、ロボット

キャラクター衣装デザイン など



※全てオリジナル作品


## マイブーム

プラモデル作り…本校の授業をきっかけに  
初めてプラモデルに触れた結果、  
自身のモノづくりの一種になっている。



【東京デザイナー学院イベント】  
2022 デザインマーケット 出展作品

## ディスプレイ ーリング



○イベント概要：一年生の後半に開催される  
作品展示イベント

○テーマ：『わ』

○コンセプト：棚などに飾ってちょっとした  
時に遊べる玩具

○製作期間：約2ヶ月 [2022/7 ~ 8月]

○ギミック



パーツ変形で鞘モード



グリップを引くことで  
異なる姿の剣  
『異剣』が出現



剣モードでの抜刀

オブジェクト

# 蒸気機関車—走明—



## テクニカルドローイング課題

### ドローイング「イメージからモノへ」

○課題概要：国立西洋美術館からイメージするプロダクトデザインの製作

○コンセプト：「もしもこの時代にあつたら」

○製作期間：約1ヶ月 [2022/8月]

○モチーフ

『冬景色』 カミーユピサロ

1873



メカニックス系をメインに、絵画の「電柱」をクローズアップ。それらを軸に時代背景を参考にしデザイン。

# 水路乾燥機



○課題概要：真空成型を用いたプロダクトをグループワークで製作

○製作期間：約2ヶ月



○コンセプトイメージ

一人暮らしの学生を対象に、水路・ダムをイメージし、お皿を置いて映えるイメージ。



成型用の型

[素材：ケミカルウッド]



完成品

[ブルーグレーをベースに上からグレーを塗装]



Front




Side



Back

# デザインテスト A 制作課題

## | フロードケース |



○課題概要：「新社会人に贈る素敵なプロダクト」をテーマに制作

○コンセプト：目立つようなカードケース

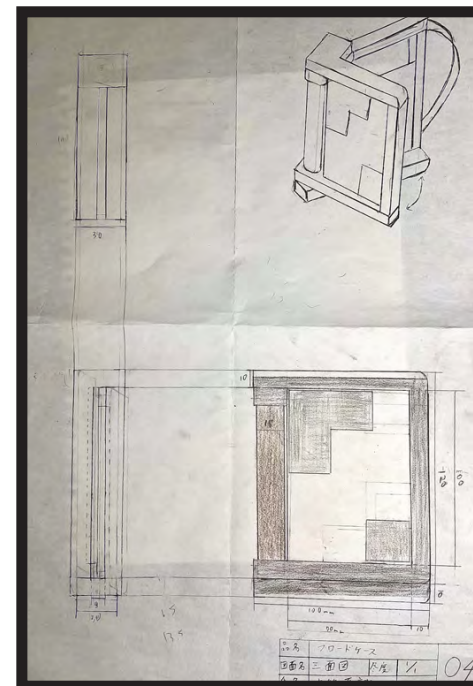
○テーマ：モダン風の折り畳み式ケース

○製作期間：約2週間 [2023/2月]

○使用素材：木材・硬質塩化ビニール板

○三面図

○機能内容



計4枚カードを収納でき、  
使用時は展開して使用する。



# | Paper Lantern |



○課題概要：紙を用いたプロダクトを製作・量産し、商品展開を行う。

○製作期間：約2ヶ月

○テーマ：点滅可能な紙製のランタン

○機能内容

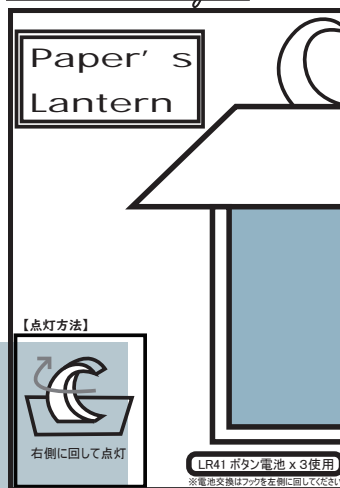
ランタンのフックを反時計回りに回すと



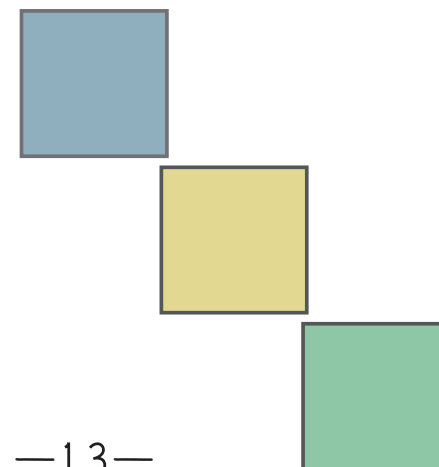
内蔵した小型ライトが点灯



○Package



○Collar Variation



プラモデル実習作品①

# E G νガンダム —MyPaint—



○授業概要：エアブラシを用いた塗装を学ぶ授業

○カラーテーマ：『ラベンダー色が軸のカラーリング』

○制作時間：約 18 時間

○全体図



Front



Side



Back

○オリジナルカラー



○Pausing





# HG メイレスケンプ —MyPaint—



○ カラーテーマ：『白からの脱却』

メインカラーを「白」以外にし、個人の色彩バリエーションの増加のため

○ 制作時間：約 18 時間


○ 全体図



Front



Side





Back

○ オリジナルカラー



○ ポージング



# | Gigantic | | standard |



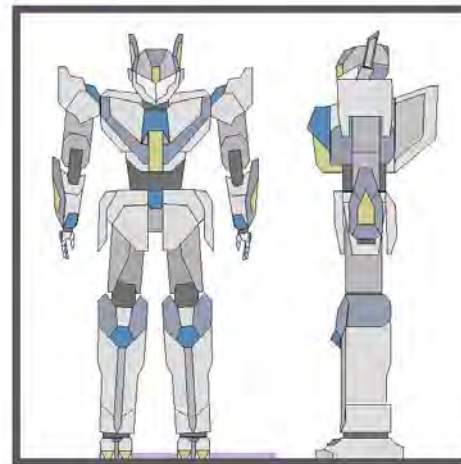
○課題概要：テーマ別に市場調査を行い、作品の完成を目指す。

○製作期間：約4ヶ月 [2022/10～2023/1月]

○コンセプト：鎧が大型武器に変形するロボットフィギュア

○使用ソフト：illustrator [2Dデザイン]  
Rhino [本体]  
Photoshop [背景]

○2Dデザイン



○3DCAD



| Gigantic |  
| Blastarmor |



大砲型の武器で  
デザインはミリタリー風




| Gigantic |  
| Swordarmor |



大剣型の武器で  
頭部は甲冑イメージ




| Gigantic |  
| Knucklearmor |



グローブ型の武器で  
ブースターやケーブルを  
取り入れたデザイン



| Gigantic |  
| Shooterarmor |



2丁拳銃の武器で  
変形時は脚部に集約したデザイン  
頭部はガンマンをイメージ



カプセルトイ  
| Day Move |



Day Move.

<p><b>注意 (ちゅうい)</b> 保護者の方へ、必ずお読みください。</p> <ul style="list-style-type: none"> <li>● 小さな部品があります。口の中には絶対に入れないでください。窒息などの危険があります。</li> <li>● ヒモを指などに巻き付けないでください。血が通わなくなり危険です。</li> <li>● 本商品は、デザイン上、尖っていますので危険です。お取り扱いには十分にご注意ください。</li> <li>● 誤飲・思わぬ事故の危険がありますので、3才未満のお子様には絶対にお渡ししないでください。</li> <li>● 思わぬ事故の恐れがありますので、ご使用後は3才未満のお子様の手の届かないところに保管してください。</li> <li>● 安全のため、破損、変形したものは、使用しないでください。</li> </ul>	<p>ケース:PS 下ケース:PP 表:PE</p> <p><b>対象年齢 15歳以上</b></p> <p><b>全4種 各種 400円</b></p> <p>MADE IN CHINA 登録商標 C-21</p> <p>材質 本体:ポリエステル 表示</p> <p>1234 5670</p>
---	--

○課題概要：授業で学んだことを活かして  
販促商品のデザインを行う。

○コンセプト

ロボット掃除機のように実際の家電が  
モデルのミニサイズのフィギュア

○製作期間：約1ヶ月 [2023/2月]

○使用ソフト：Rhinoceros… [モデル]  
illustrator… [表紙]  
Photoshop… [表紙]

○各種画像



# 3D 入門課題

## ハンドト ラッシュ



○課題概要：手持ちサイズのプロダクトを 3D モデルで製作

○コンセプト：持ち運び可能な水筒型のゴミ箱

○製作期間：約 2 ヶ月 [2022/7 ~ 8月]

○使用ソフト：Fusion 360

### ○機能内容



白のパーツを時計回りに回すと投入口が開く



ゴミ袋を入れるときは上部パーツを回して外す

### ○全体図



Front



Top