



Yamaguchi Mikoto

portfolio

contents

思わせるデザイン

私がデザインでできるようになりたいことは見たり体験した人がクスッと笑えるような、面白いな、なんだこれ、と興味を持ってもらえるようなデザインやアイデアを出せるようになりたいと思っています。

profile

01 作字デザイン

02 ポストカード

03 名刺

04 マイマーク

05 タイポグラフィー

06 スマホステッカー

07 タイポグラフィー 2

08 チームステッカー

profile



山口みこと
yamaguchi mikoto


趣味・好きなもの

ゲーム
ネコ

使用可能ツール
Adobe Illustrator
Adobe Photoshop

01

作字デザイン



宇宙

惑星の形や星をイメージして文字の意味が伝わるよう作りました。特に宙の字は土星のような環をモチーフにデザインしました。

Coffee

ゆらゆらした形はコーヒーの湯気をイメージして不規則な形を目指しました。色はカフェオレの様なグラデーションにし、全体的に揺らぎがかって見える様にしつつ色でも文字の意味をイメージしやすいようにしました。

02

post card

100×148 mm

生き物の特徴を捉えデザインしたポストカード






ZEBRA

シマウマの柄をモチーフに線だけで形が浮かび上がってくるようなデザインにしました。

SNAILS

紫陽花とカタツムリをテーマに、四角や丸で可愛らしくデザインしました。



MOUSE

小さく丸いことをモチーフにチーズとネズミをデザインしました。マウスの文字は丸を元に制作しました。

CROCODILE

泳ぐワニをモチーフに、ワニが水面に紛れているようなイメージで色を緑系で統一し、ワニ以外の線や円は水面の揺れを表現しました。



03

name card

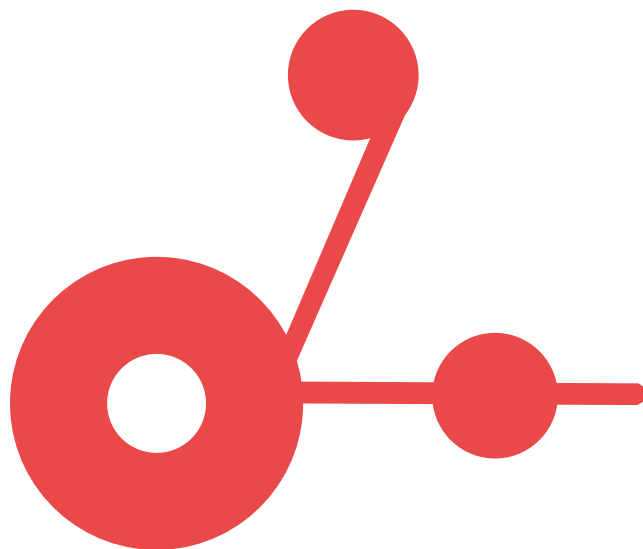
55×91 mm



優しさを出すために円を使い角を減らし
暖かい色を使いました

04

my mark



コンセプト

名前のひらがなをモチーフに丸い性格や優しさを表すため円と丸でデザインしました。

テーマは昭和レトロ

06

sticker

88 × 99 mm



昭和レトロと聞いた時に一番に思いついたのが喫茶店だったのでメニュー表をイメージしながらデザインしました。



スマホステッカーなので電話繋がりのある黒電話と公衆電話カードをモチーフに可愛らしくデザインしました。

07

typography

120 × 120 mm



ルービックキューブとネオンをモチーフに立体感が出るようにデザインしました。



暗闇にライトが当たっているイメージで文字が壁に写っているようにデザインしました。



外国の古い新聞をモチーフ
に文字を並べました。




レコードをモチーフに FDE
の文字が一番目立つように
デザインしました。文字を
円状にし、レコードの溝を
表現しました。

08

sticker

210 × 297 mm

チーム名 & 個人名ステッカー



4人でそれぞれの共通点を探し、自分たちに合うグループ名とマークを作成しました。

チーム全員女子であることから可愛らしくのんびりとしたデザインを目指してデザインしました。

個人名のデザインはチームのマークに合わせ、丸い形でそれぞれの顔をつけ自分たちに合うカラーで制作しました。

DGG

(Design Ganbaru Girl)



髪を外ハネにして
元気で前向きなイメージに！



スキマをあけて
のびのびした雰囲気



「G」の文字をグーにして
「頑張るぞ！」のポーズ

デザインがんばるガールの頭文字から
DGG というチーム名

チーム名の DGG と可愛い女の子をモ
チーフにシンプルに仕上げました。



ご覧いただきありがとうございました