



# ポートフォリオ

11月23日 山本飛翔



# 三面図




オリジナルキャラクターの三面図です。

止め絵なので基本的に線をきれいにし、所々線を太くしてメリハリがつくようにしました。

使用ツール /RETAS Paintman/Traceman/ 制作9時間



# 著作権キャラクターのオリジナルポーズ





制作全身 35 分

著作権キャラクターにオリジナルのポーズをとらせました。

キャラ設定に近づけさせるのが難しく、特にこのキャラクターはシルエットが細めのため、似せるのが難しかったです。

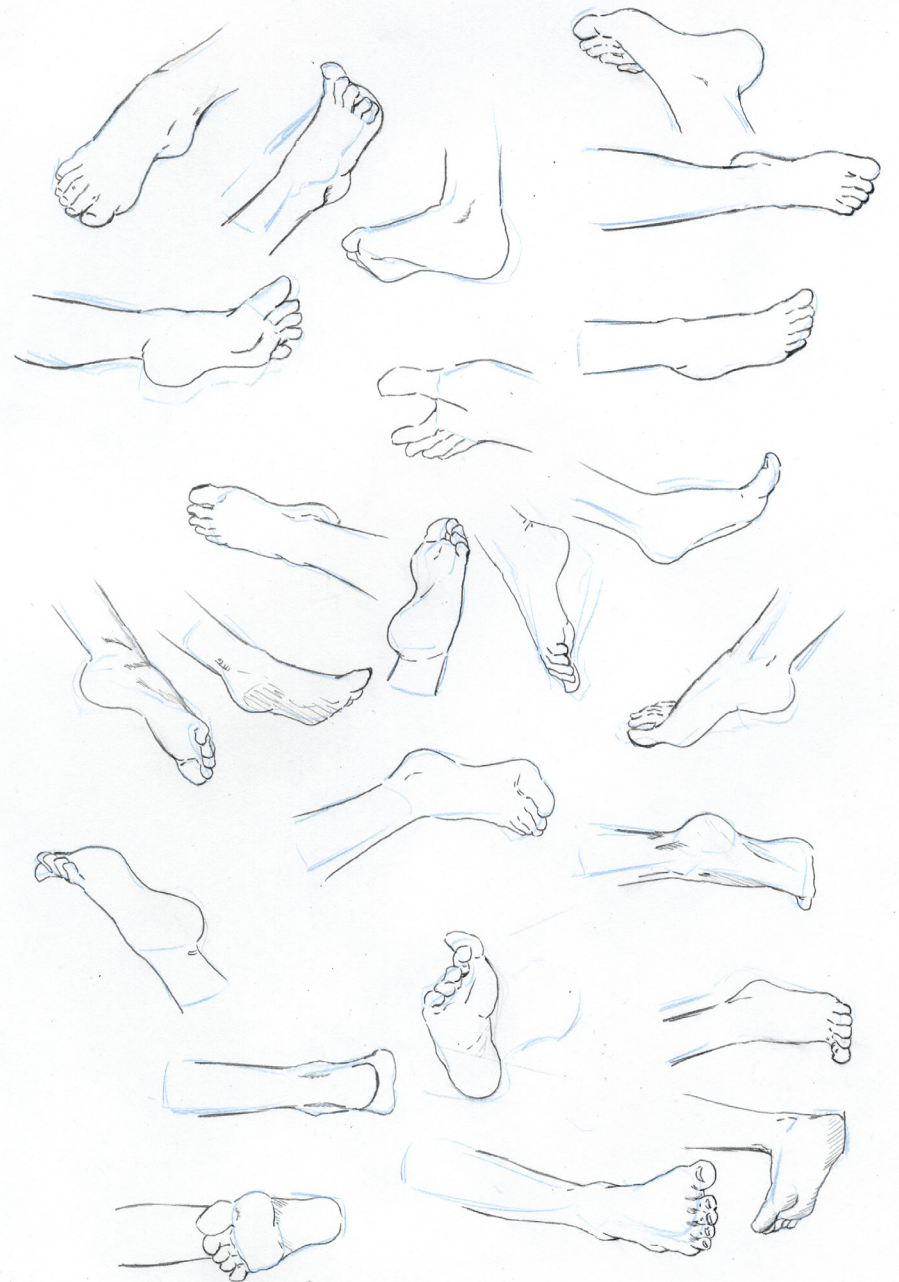
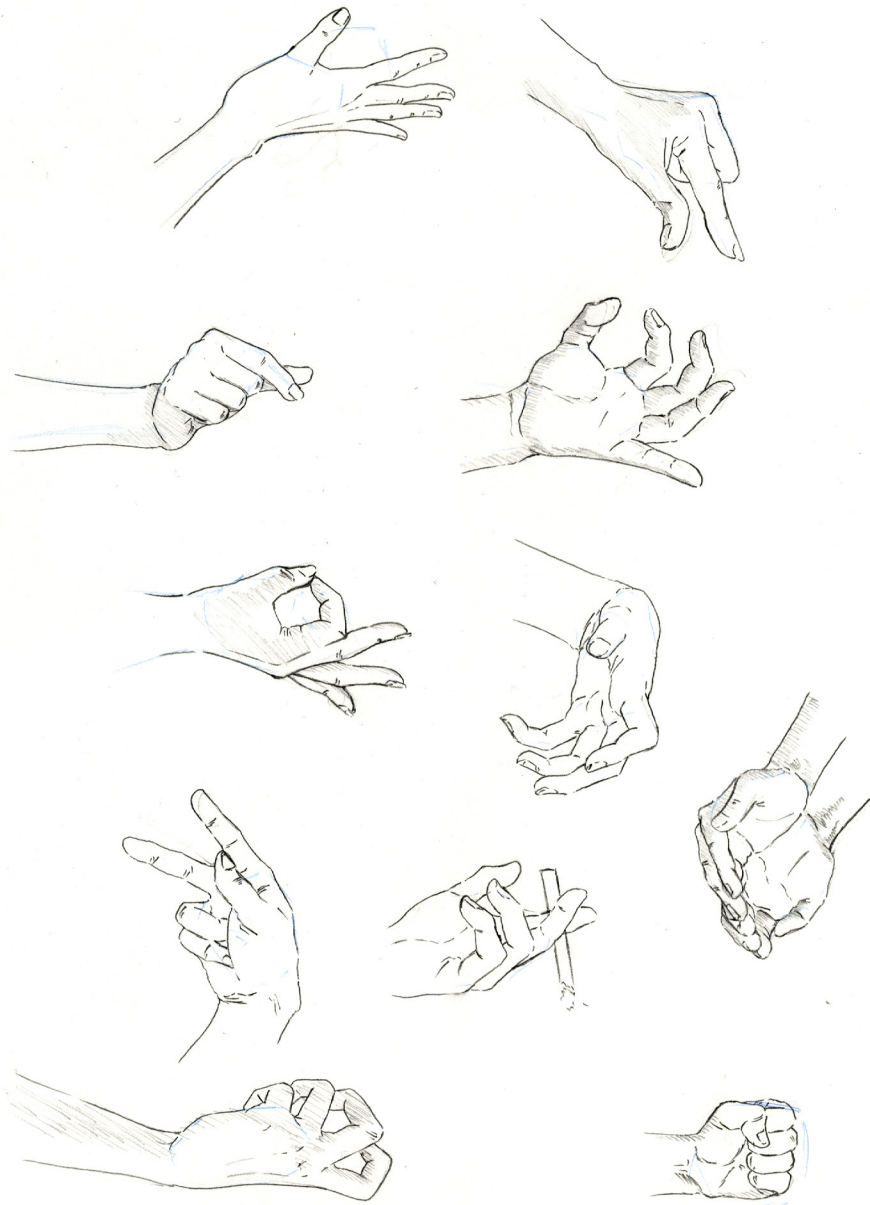
# 動物スケッチ (馬)



制作各10分

馬のスケッチです。いろんなアニメに登場するので描きました。特に筋肉が複雑でした。


# 手足スケッチ



制作各 5 分

手のスケッチです。人を描く際にとっても大事なもので、  
少し複雑な形のものを描きました。

# 水彩色鉛筆



水彩色鉛筆で写真の物体を模写しました。  
少しずつ色を濃くする様にし、影が最終的に入るように  
することで違和感のないようにしました。

# 人物模写



人物、ポーズの模写です。

ポーズの模写は、スポーツから日常にあるものまで、  
もしやしました。

人物の模写は、できるだけ見本に寄せ、特に形を  
捉えるように意識しました。



# DVD ジャケット

やれるよ! 2人なら



「今始まる! 2人の少女の物語」

ある夜、  
中学2年生の美鈴璃音(りのん)は  
空から謎の光が  
町へ落ちていく瞬間を目にする。  
謎の光が落ちた場所に導かれ行くと、  
そこには何者かと戦う1人の少女...  
少女を助ける為、  
璃音は今  
決意する!!



レンタル禁止

ALL NTSC

DVD VIDEO

NO COPY

DVD VIDEO

キボウの光



キボウの光

DVD VIDEO



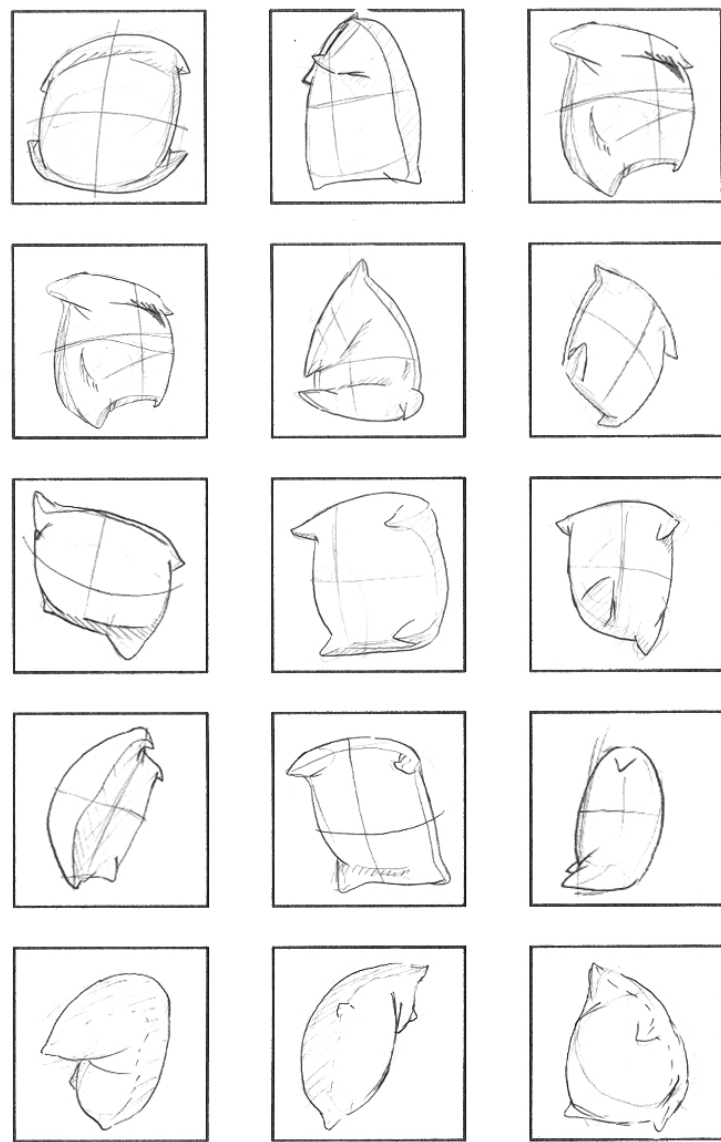
使用ツール /Adobe Photoshop/ 制作 12 時間

オリジナルキャラクターを使った DVD ジャケットの制作です。


キャラクターのデザインから文字の位置まですべて一人で制作しました。

# flour sack


## Flour Sack Animation



## Flour Sack Animation



## Flour Sack Animation



制作各 5 分

小麦袋を人のようにポーズを取らせました。

人でいうと肘や膝までの長さなのでいかに手足のように動かせるかが大事でした。

# 厚塗り



使用ツール /Adobe Photoshop/ 制作 3 時間

デジタルの Adobe Photoshop でリンゴを厚塗りで制作しました。  
影が複雑な色をしており寄せていくのが大変でした。。