


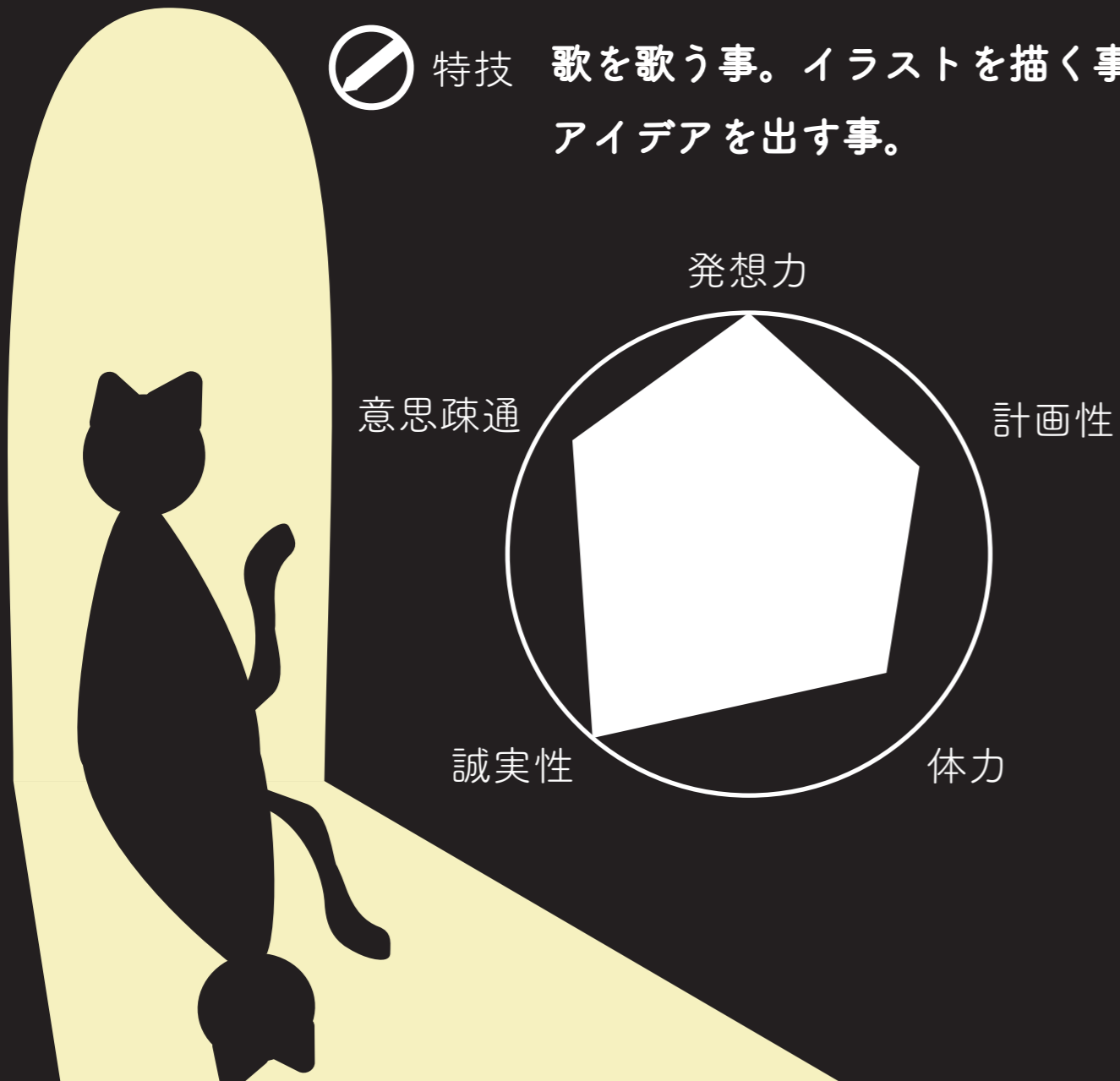


Port Folio

 名前 **西濱 来夢**

 趣味 **音楽を聴く事、本や漫画を読む事。
ゲームをする事。**

 特技 **歌を歌う事。イラストを描く事。
アイデアを出す事。**



Q. どうしてデザインの道に進もうと
思ったのか。


A. 元イラストを描くのが好きだったので、様々な分野のデザインには
興味を持っていましたが、時折短く想像力をこちら側が掻き立てられる
強烈なキャッチコピーとシンプルでありながら様々な角度から意味を捉えられそうな
デザイン、この二つだけで心を揺さぶってくるこの広告やポスターのデザインで
私も人の印象に残るようなデザインとキャッチコピーを考えたい、生み出したいと思うようになり
グラフィックデザインを学ぶ事を選びました。



得意なデザイナー

- ・原色を使うのが得意
- ・かわいいコンセプトより
かっこいいコンセプト
- ・シンプルなデザインが得意

スキルパラメーター



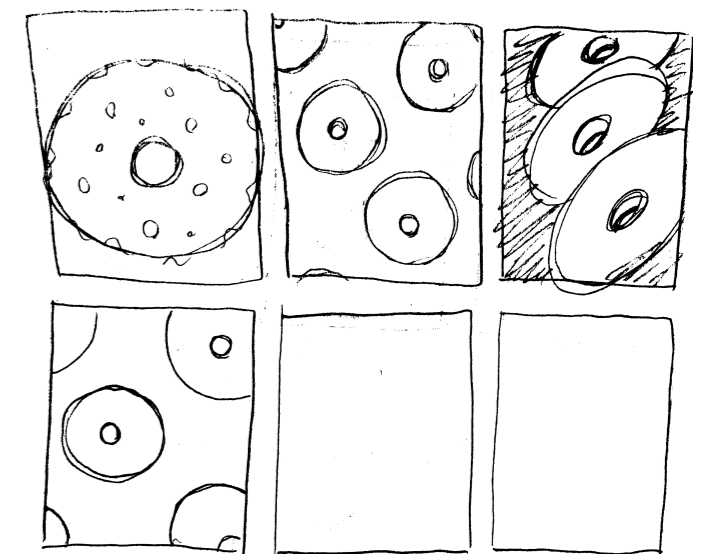



01. タイポグラフィ

タイポグラフィとは自分の好きな物に関連する単語で自分の好きな物をデザインするものです。

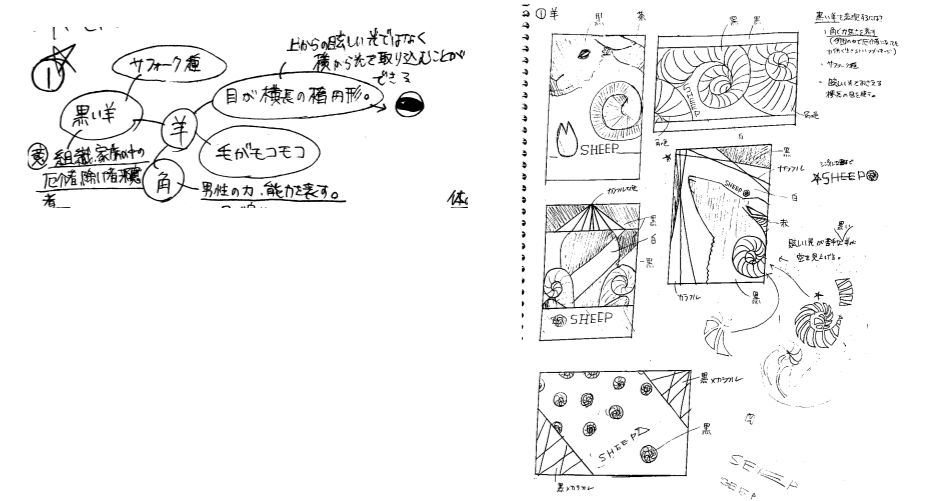
コンセプト

ポップなドーナツをコンセプトにデザインしました。
ポップなイメージを表現する為黄緑色と濃いピンク色を目立たせました。



02. 動物ポストカード

自分の好きな動物をテーマにしてポストカードを作りました。
動物の名前のデザインも工夫しました。




コンセプト

黒い羊をモデルにしました。周りはスタンドグラスの様にデザインしました。羊の中でも珍しい黒い羊が周りの光に負けず力強く前を向くコンセプトにしました。

コンセプト

タコをモデルにしました。
不思議×可愛いコンセプトにしたかったので
吸盤をハート型にしたり周りの気泡を黄色に
しました。



コンセプト

蛇をモデルにしました。
蛇とジャングルの恐ろしさをコンセプトにしました。
右上と左下のドロドロは蛇の毒を表現しました。

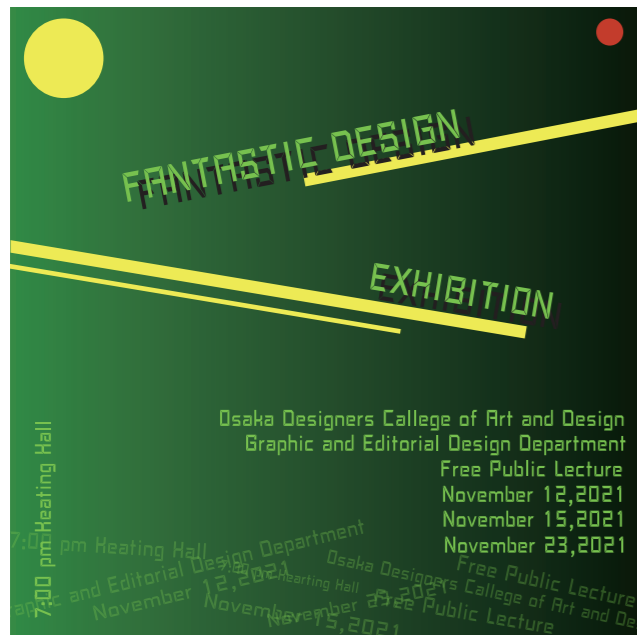
コンセプト

カラスをモデルにしました。
闇夜のカラスをコンセプトにしました。
くちばしの中とふちで少し色味を変えてわかりやすく
表現しているのが工夫したところです。



03.タイポグラフィック

タイポグラフィックとは FANTASTIC DESIGN EXHIBITION が一番目立つようにレイアウトし、その他7種類の文字素材を入れ8種類のタイポグラフィックシステムという決まったラインやレイアウトの種類に従い作成したデザインです。



コンセプト

緑色を全体に使い所々に差し色を入れゲーム画面をコンセプトにしました。

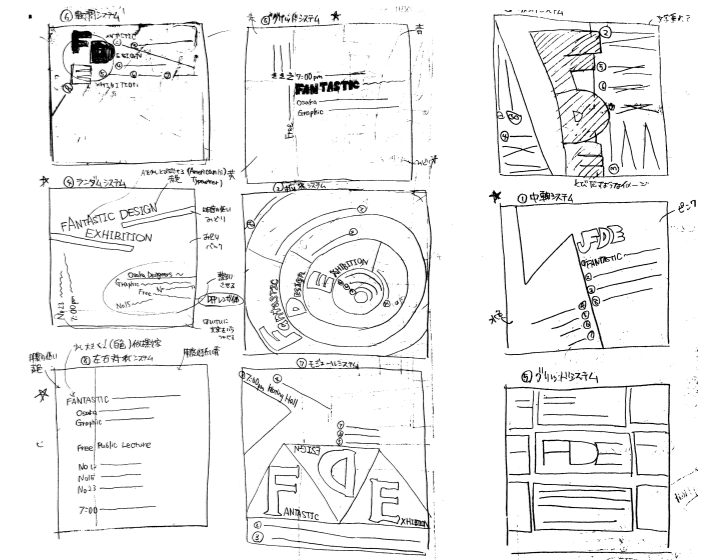
コンセプト

映画のエンドロールコンセプトです。文字を真ん中に寄せ FANTASTIC DESIGN EXHIBITION をタイトルの様にしました。



コンセプト

可愛いコンセプトにしました。可愛いコンセプトなのに図形はトゲトゲした物を使っているのをスパイスにしています。



コンセプト

シンプルなのに目を惹いてしまうコンセプトです。青い面の文字の繋げ方と緑色の面の下に向かって透過されていく工夫がお気に入りです。





04. グリーティングカード

グリーティングカードとはイベントやお祝い事などで家族や友人へ贈り物と一緒に渡す物です。

タイトル

ゴーストのおねだり


コンセプト

お菓子を大量に貰ったゴーストがこのハロウィンカードを貰った人にもおねだりをする大人にも子供にも喜ばれそうなデザインにしました。




05.. マイマークデザイン

マイマークデザインとは自分のイニシャルや好きなものなど自分に関連するもので自分だけで作った自分だけのマークの事です。



コンセプト

NとRは私のイニシャルであり、歌う事が好きなのでマイクを上から見たときの様子を黒い丸で表し、目はゲームが好きなのでNをゲームキャラっぽくし、ハートは思いやりの心を表現しました。カッコカワイイがコンセプトです。



06. Tシャツデザイン




①コンセプト

フェアリーテイルという単語を帯に下部分は嘘、裏切り者、上部分は真実、夢と書き分けてカッコいい意味深で興味を惹かれるデザインコンセプトにしました。

②コンセプト

①とは違いポップなデザインにしたいと思い黄色と水色で構成し My Way という言葉で明るさを引き立たせるコンセプトにしました。

ラフ画

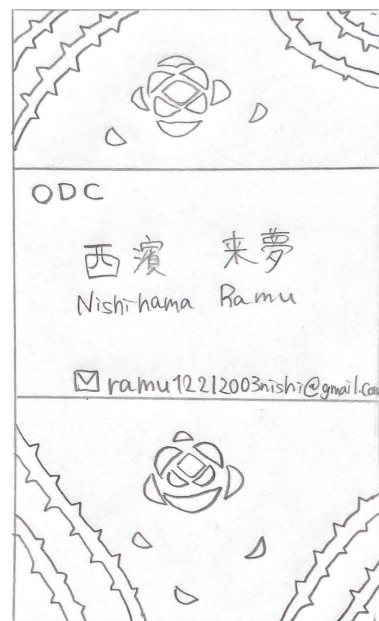


07. 名刺デザイン

自分自身の名刺をデザインしました。

コンセプト

今回は自分自身の名刺ですがコンセプトとしては若い女性も歳を重ねた女性も手に取りやすい可愛いと思えるおしゃれなデザインを意識して作成しました。





08. 夏季休暇課題

夏季休暇中にあったことをデザインで表現する課題でした。

コンセプト

パステルカラー × 英語 × 漫画風でおしゃれで目を惹くコンセプトにしました。




おしごとやさん

OSHIGOTOYA-SAN

お待ちしております

703教室にて



販売しているものは...

- ★トレカケース
- ★チェキ風ポストカード
- ★自作イラストアクリルキーホルダー

用意しているものは...

- ★推しの撮影ミニスペース
- ★数量限定で物品を購入された方に無料でステッカー配布

Dマーケット開催!

10/28→10/29
〈土〉SAT 〈日〉SAN
11:00~18:00

入場料：無料

大阪デザイナー専門学校
OSAKA DESIGNER'S COLLEGE

09. Dマーケット

Dマーケットとは、大阪デザイナー専門学校の様々な学科が集まり自分たちで制作したり考案した物を販売したり体験してもらう自由参加型の学祭です。

コンセプト



ポスターのコンセプトは推し活がテーマなので柔らかく可愛いイメージにしました。中央のキャラクターは私達の似顔絵であり、1日目は黒ネクタイにカットシャツを着ていたののでポスターの似顔絵にも同じ服装を描き目印になるようにしました。全体的にパステルカラーでまとめイメージを表現しました。

実際に販売の為に作成したイラスト



コンセプト

推し活がテーマなのでアイドルをイメージしました。全体的に緑色のキャラクターが男の子、全体的にピンク色のキャラクターが女の子です。



10. Dマーケット②

● アクリルキーホルダー

● 理人セットステッカー
● カナデセットステッカー

● チェキ

こちらのイラストだけでなく
他にも様々なイラストのチェキが
あります!

※るりセットステッカー
かりんセットステッカーもごさいます。

● 2組セットステッカー

¥200

¥300

¥800

¥200

おしごとさん
OSHIGOTOYA-SAN

● うちわシェイカーキーホルダー

● トレカデコケース
※ホイップバージョン

● ぬい、アクスタ撮影ミニスペース

こちらは来てからのお楽しみです!
推しや好きなキャラを
さらに映えさせてくれるスペースを
4種類ご用意しています!
実際にきてどんなテーマのスペースが
あるか見つけてみてください☆

¥0

¥600

小 ¥300
大 ¥400

他にもシールバージョンやリボンバージョンなどもごさいますので是非一度ご覧になってください♡

私が作成したグッズ一覧ポスターです。ロゴや私がポートフォリオに載せていない作品は友人が作成したものです。

背景の色をポスターと統一し商品名の後ろに色を添える事で文字を見やすくする工夫や、商品の説明文も興味が湧くように工夫しました。

チェキ風イラスト

私が作成したチェキ風イラストです。
今回は推し活がテーマなのでアイドルを意識して描きました。

こちらのイラストはクリスタで描きました。

