

# ポートフォリオ



2023.11/22

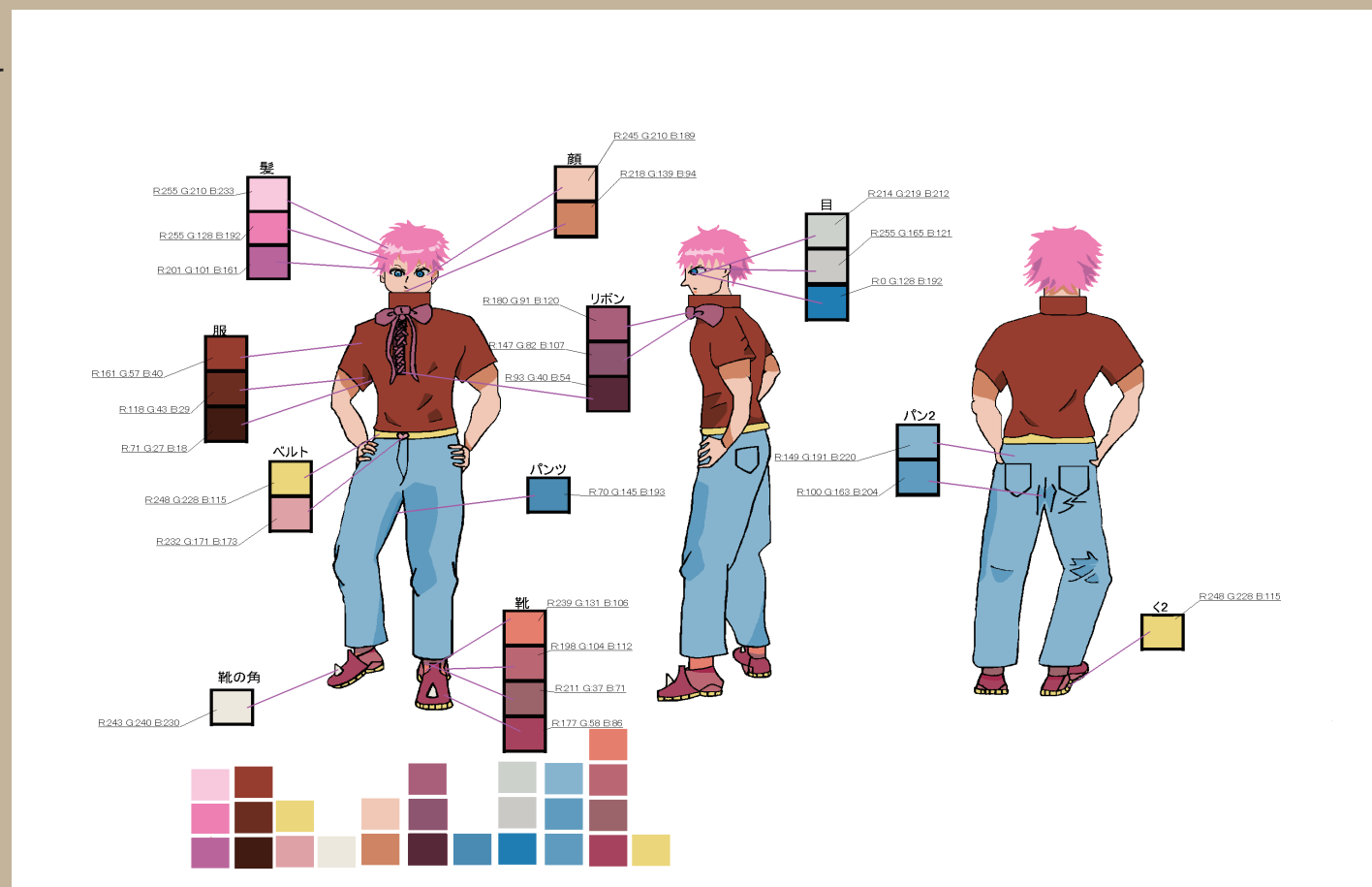
上原 一穂

# 三面図★

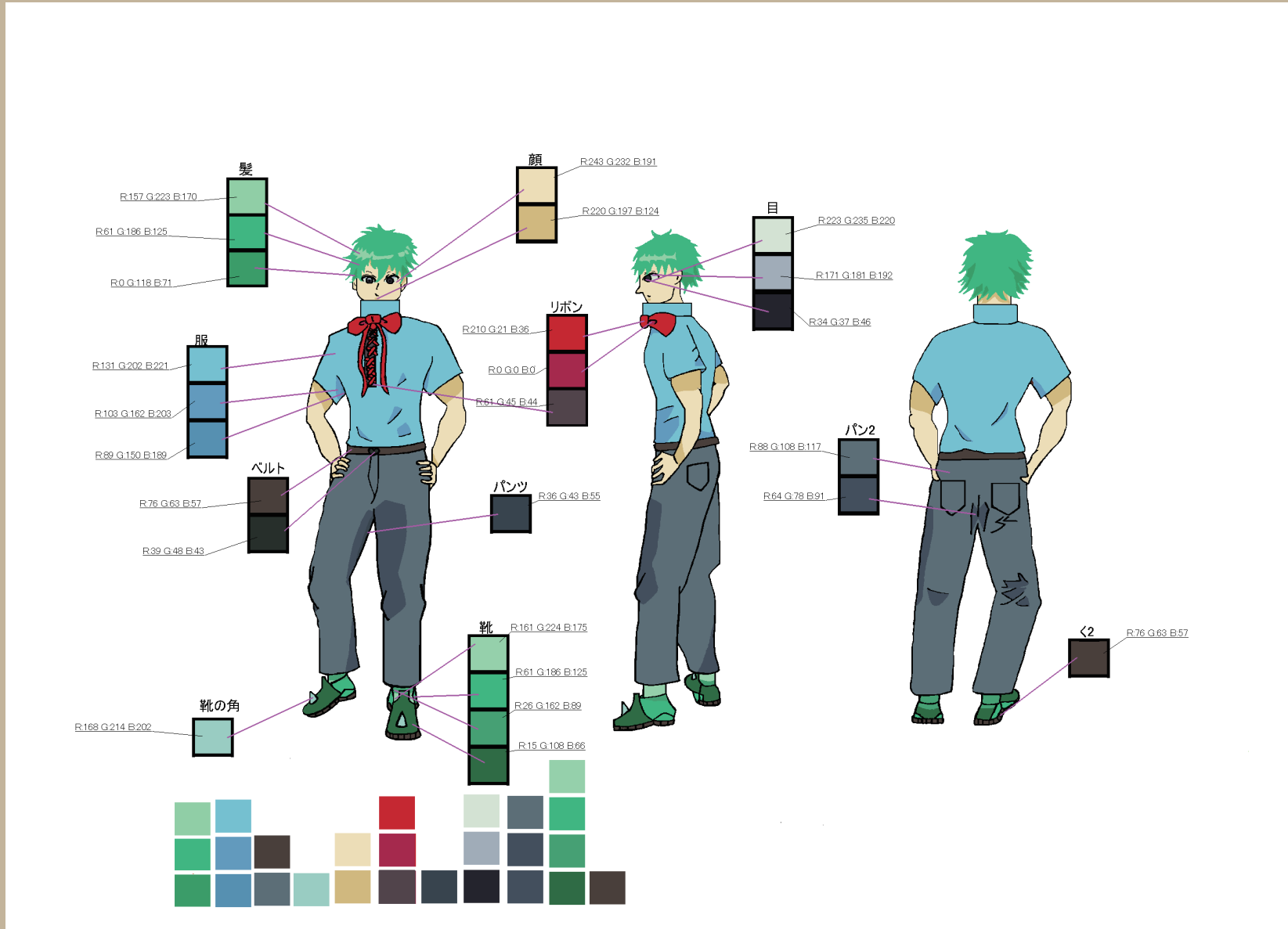
使用ソフト：paintman

制作時間：

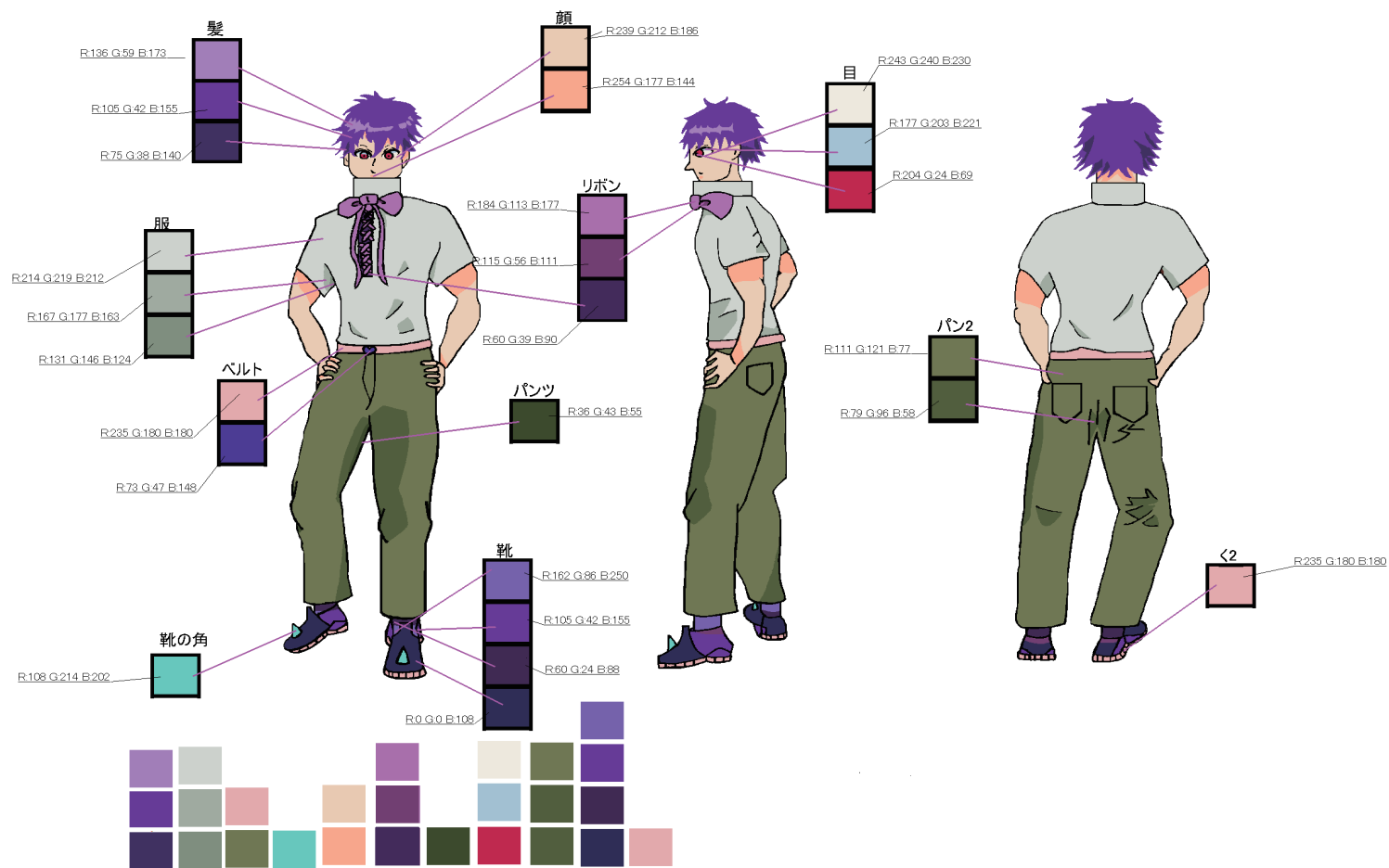
最初は敵だけど中盤辺りで仲間になりそうなキャラクターをイメージしてデザインしました。立体的になるよう陰影を意識して着色しました。



# 三面図 2



# 三面図 3



# DVD ジャケット / レーベルデザイン

使用ソフト：Adobe Photoshop

オリジナルキャラクターを作成し、DVD のパッケージデザインをしました。

青春学園映画の DVD のパッケージデザインをしました。



# 写真合成・編集

## りんご模写

使用ソフト：Adobe Photoshop

制作時間：3 時間



## 写真合成

使用ソフト：Adobe Photoshop

携帯で撮った写真に効果を入れ、オリジナルキャラクターと合成しました。





# 人物模写

使用画材：鉛筆


制作時間：約180分

上手く顔の膨らみを表現するために、  
濃く描くことを意識しました。



# Flour Sack Animation


麻袋が生き物のように表現できるように描きました。





# デッサン

色・陰影・光を意識して描きました。






# 石膏デッサン

## ヴィーナス

制作時間：15 時間

明暗境界線をはっきりさせ、色を丁寧に付けるよう意識した。丸みを帯びた部分を丁寧にデッサンした。



## ブルータス

制作時間：15 時間

背景をより暗くしてみました。髪の毛が複雑で難しく感じました。消しゴムを用いてハイライトを意識してデッサンしました。

