



# portfolio

# Profile



名古屋デザイナー学院

造形デザイン学科 特殊メイク専攻

山戸 さくら

生年月日 2005/3/7

愛知県出身

名古屋大谷高等学校卒業

名古屋デザイナー学院入学

TEL 080-4549-0024

Instagram

@tomato\_ga\_tabetaina

## 趣味

絵を描くこと

バレーボール

メイクをすること

コスプレ



名探偵コナン

宮野志保

宝石の国

イエローダイヤモンド



清洲城 × NDG



# きよすいれ三2023


～制作期間1ヶ月～

# きよすイルミ×NDG

清洲城とNDGのコラボでやらせていただいたイルミネーション企画にて、『金平糖が降る夜』というタイトルでやらせていただきました

今回制作するにあたってテーマにしたものは、『金平糖』『蝶』『鶴』と3つあり、その理由は織田信長が愛したとされる金平糖、展示物に彫刻されていた蝶、織田信長の血を引くとされた鶴姫をモチーフに制作させていただきました。





金平糖は大きさの違う三角形を二種類作り、それをテープで繋ぎ合わせ製作しています  
大の三角形一つを土台とし、そこから小の三角形四つを一面ずつ貼り付けています

鶴は正四角形に切ったものを広がらないように留めながら折り紙のように鶴を折りました  
ライトは真ん中に切り込みを入れて差し込み、テープで固定しました

蝶はまず四つのパーツを製作し、それぞれを繋ぎ合わせる形で製作していきま



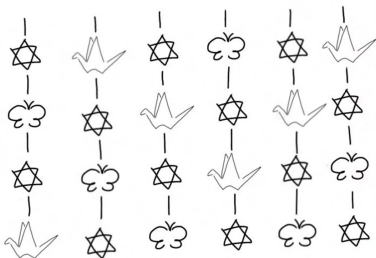
それぞれ、金平糖、蝶、鶴を用意し、  
このようにライトにテープで貼り付けています。




☆ = 金平糖      ☘ = 蝶

🏯 = つる

つり下げる配置



金平糖 ① × 12 を つり下げる  
② ③ ④ (各別) を 下 に 設 置 可 爾





NHKのまるっと!という番組に生放送で出演させていただきました。とても緊張しましたがとてもいい経験ができたと思います。



テレビや新聞で取り上げていただきました



童話× バグ

**デザイナーズマーケット2023**

～制作期間2週間～



童話×バグ

## デザイナーズマーケット2023

デザイナーズマーケットでは、ちょっとした  
フォトブースとして輝く林檎の木を制作しました。



モデル  
上出美咲



段ボールを組み立て直し、四つをいい  
バランスで置いた後ガムテープなどで  
固定します



平にした段ボールを表面に貼り、  
できるだけ凹凸を減らします



新聞紙を貼り、  
枝や木の根をつけます



黒い大きな厚紙を表面に貼り、  
茶色で着色していきます  
その後輝く林檎を木にかけた後  
スプレーで着色した綿毛を貼り  
ました。

アヒル

**特殊メイク**

～製作中～

# アヒルのくちばし

—製作途中—

制作中のアヒルの特殊メイクでは、相手の必要な部分を型から石膏で作り、モンスタークレイでアヒルのくちばしと地肌が馴染むように形作っていきます。アヒルのくちばしは表面がツルツルしているものが多かったため、表面を注意しながら炙って溶かして再現しています。





形ができたあと、フラッシュを作り、  
ラッカースプレーを振ります。  
この時フラッシュの切り口は斜めに  
なるようにします。

フラッシュができた後は石膏で型をとっていきます。  
外した様子が下のようになります。  
この後はみ出した石膏などを削っていきます



傷メイク

**特殊メイク**

～切り傷・火傷～





ハルカイ

編み込みを途中までした後三つ編みにしてほぐし、花の形にぐるぐるとまとめ、羊のツノのようにしてみました



ご覧いただき誠にありがとうございます

