

Portfolio



Nagoya
Designer Gakuin

Uemura kanoko



UEMURA KANOKO 上村 佳乃子

出身 愛知県豊橋市
生年月日 2004年2月3日
在籍 名古屋デザイナー学院
グラフィックデザイン学科
グラフィックデザイン専攻

私はファッションとイラスト、写真が好きでそれらを活かせる仕事がしたいと考えこの学校にきました。

SKILL



Illustrator



Photoshop



After Effects



Procreate

LIKE

ファッション
写真・旅行
イラスト
Travis Japan

01

あおはる展



02

雑誌表紙



03

パッケージ



04

自分のロゴ



05

香水ポスター



06

企業バナー



07

イラスト



01

あおはる展

展示物の制作と、メインビジュアルを担当しました。



Illustrator



Photoshop



Procreate


作品タイトル

海×制服


コンセプト

あおはる展の参加募集を見た時に
私が思ったのが
あおはる→青春
青春→学校
学校→制服
と、海でした。
そこから、別々の学校に通う高校生
たちが海で楽しそうに遊ぶ様子
を表現しようと思いました。

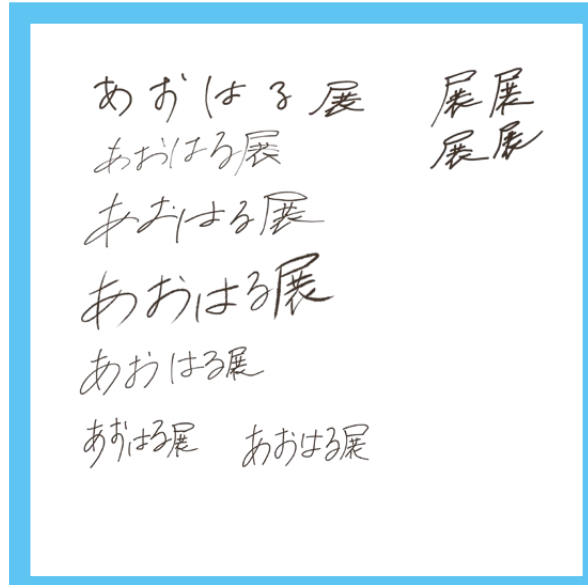
展示イメージ



ワンピースデザイン画



ロゴラフ一部



ロゴコンセプト

- ・手書き
- ・爽やか
- ・流れのある感じ
- ・青系

決まったロゴ



Procreate

あおはる展

あおはる展

あおはる展

あおはる展



ワンピース▶



Ps

Photoshop

◀写真・額ポイント

写真は青春感の伝わる写真を選び、色を統一する事と少し青っぽくする事を意識し加工しました。

額は海で拾えるものを使い、その日の楽しかったことをすぐに思い出せるように、モデルをしてくれた友達とともに制作しました。

ロゴ下に使用した水彩画風絵

青系の色を使い、水彩画のような感じが伝わるように描きました。ぼかしのような物を入れてみたり、飛び散った感じのものを入れました。文字がわかるように描きつつ、白を入れるバランスが難しく、何度も書き直しました。



Procreate



1

Ai

Illustrator

Ps

Photoshop

- ①左上部分・右全て編集
左のデザインでチラシも制作
- ②DM 編集



2



▲Before

TravisJapan の松田元太をモデルに制作

▼After



ポイント

文字や人物を目立たせるために背景を暗くした。

メンバーカラーが青なので紺色を背景に使用。

衣装の白と黄色を文字で使うことでまとまりを出した。



▲Before

TravisJapan をモデルに制作

▼After



ポイント

元の写真は明るく人物が目立たなかったので、背景のみを白黒にした。

文字が見にくい部分の背景に、黒いボカシなどを入れ見やすくした。

アメリカが好きな人をターゲットに制作。

Ai

Illustrator

愛知県産お茶飲み比べ

ターゲット

他県などからの観光客
愛知県にゆかりのある方

商品コンセプト

愛知県産のお茶を知ってもらう
あまり家でお茶を飲まない方にも飲ん



ポイント

お茶の名前が実際にある、愛知県の市の名前が入っているためそれぞれの市の花を組み入れた

『新城市』 ササユリ

『豊橋市』 ツツジ

『西尾市』 バラ






茶葉のパッケージ

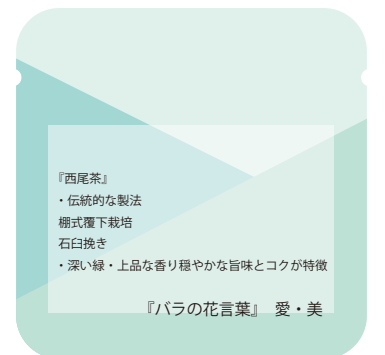
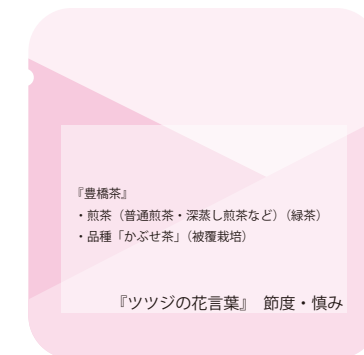
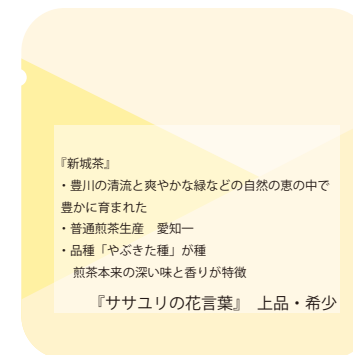
1. Tea Bag

急須がご家庭にない人・手軽にプレゼントしたい方向け

表





裏



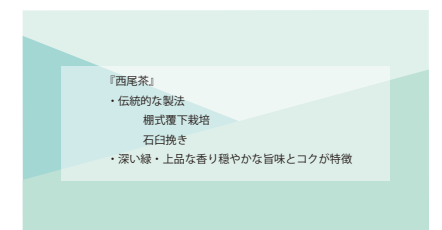
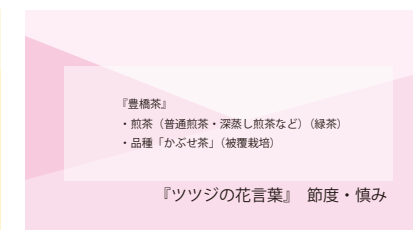
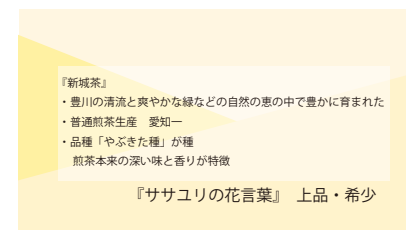
2. 茶葉

家でゆっくり、急須でお茶を入れたい方向け

表



裏



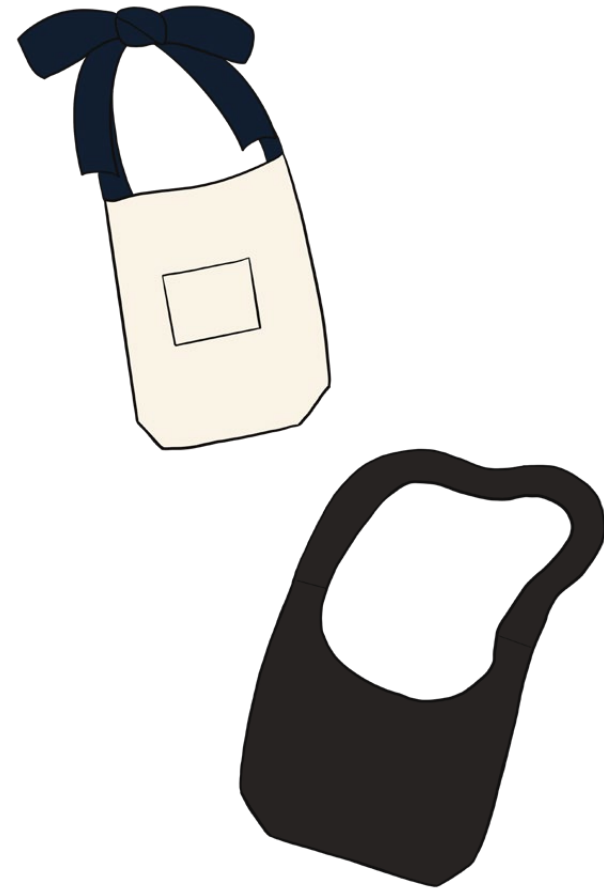
人にも自分にもプレゼントしたくなるバック

ターゲット

学生・若者

コンセプト

A4が入る
毎日使いたくなる
持っているだけで気分の上がる



メンズ向け

肩掛け
男性でも使えるデザイン・素材
裏地は違う素材にしていることで少し見える

ポイント

リボンの結び方で肩掛けにも手持ちにもなる
リバーシブル
ポケットあり



レディース向け

メンズ



▲デニム



▲合皮



レディース

▶ピンク



▶紺色



Ai

Illustrator

コンセプト

- ・ファッションブランドのロゴのように
- ・タグなどでも使えるようなもの
- ・個性が表現できるように

ラフ案

初めはタイポグラフィックとシンボルマークで分けて考えていた所、タグなどで使うには難しく、印刷したりできないだろうと思い、シンプルなものに変更しました。



ロゴ



▲ロゴから考えたフォント



ハンコを作り、バックの中にロゴとして使用



05

香水ポスター

Ps

Photoshop

A4 サイズで香水ポスターを制作

チェコガラスはとても美しいものばかりなので、美しさが伝わるように商品の名前はチェコ語で美しいという意味の「KRASNA」を使用



商品の名前を、華やかで美しい物のにしたいと思いラテン語で蝶という意味の「PAPILIO」を使用



企業バナー

Ai

Illustrator

Ps

Photoshop

ファッション系セレクトショップの『FREAK'S STORE』通販サイトのバナーを実際にありそうな企画を作り、架空で制作しました。はじめに作ったものと、ブラッシュアップしたものになります。



変更ポイント

文字の雰囲気統一し、女性らしさを出した
後ろに四角を入れることで、シンプルになりすぎないように変更



変更ポイント







企画に合わせて学生感を出すために、吹き出しのようにしたりした
背景の色を落ち着きのあるベージュに変更した





変更ポイント

背景の色を取り上げている色の反対色にするすることで、はっきりとした印象を持たせられるようにした





サイバーパンク



似顔絵

Thank you.