



PORTFOLIO

Momona Matsuoka' s Portfolio



mtokmmn927@gmail.com



@nmm__0



@0_0_oo07

松岡 桃奈

Matsuoka momona

九州デザイナー学院、総合デザイン学科。

グラフィックメインで授業を受講していますが、

イラストレーターとしての活動もしています。

自分の好きなこと、したいことをして

充実した生活をおくっています。

Skill :

Ps

Ai



Graphic Design

グラフィックデザイン



Graphic Design

グラフィックデザイン

LP Design 01

Poster Design 02 03

DM Design 04

Design 05

Pamphlet Design 06

Banner Design 07

Logo Design 08 09

Package Design 10

01

LP Design

地元を紹介する LP デザイン

私の地元、志免町にある“cafe chicca”というカフェの LP を制作しました。

10~20 代の女性や主婦などに人気のあるお店なのでその人達を

ターゲットにシンプルで cafe chicca の雰囲気にあったデザインにして

店内のイメージを掴みやすくしました。



ホーム 料理 ニュース 情報 リンク



こ だ わ り

志免町の絶い通りにある小さなカフェ。
旬の野菜や果物を使って季節ごとに
メニューが変わり色んな種類の
タルトやランチが楽しめます。



デザートとランチ、ドリンクがあり、
季節ごとに変わる季節のタルトや
期間で変わる自家製のベーグルサンド
などがあります。

メ ニ ュ ー



ニ ュ ー ス

2022.07.25 8月の定休日のお知らせ

2022.07.05 季節のタルトの変更

2022.05.01 パースデータルトご予約について

詳しくはこちら

情 報



福岡県糟屋郡志免町志免 2-3-44

営業時間 12:00-17:00

定休日 日、木

instagram : @cafe_chicca

mail : chiccacafe@gmail.com

tell : 092-985-4011

02

Poster Design

花火大会 PR ポスター

全体的なデザインは、花火の写真が一番目立つように暗くしました。

年齢層は、関係なく誰が見ても見やすく、情報がすぐに分かるデザインにしました。

見やすさも含め、フォントを少し光らせて明るく淡い夜の雰囲気表現しました。

夜空花火大会

今年も、いい思い出にしたい。

2022年8月16日(火) 場所…大濠公園
打ち上げ時間…20時～21時



入場券
指定券

8月1日(月)前売券発売 カンフェティチケットセンター

入場料(小学生以上) 1人:400円(前売 200円)
有料指定席・椅子席 1人:1,600円(前売 1,300円)

主催
後援

夜空花火大会の実行委員会

福岡県、福岡県教育委員会、福岡市、福岡市教育委員会、(公財)福岡市文化芸術振興財団、西日本鉄道、九州旅客鉄道、
KKT熊本県民テレビ、NIB長崎国際テレビ、KYT鹿児島読売テレビ、KRY山口放送、徳間書店、ケム、今野梱包、福岡アジア美術館

お問合せ先

夜空花火大会の実行委員会

Tell:0120-000-000



0120-000-000(受付時間 平日 10:00~18:00※ベレータ対応)
電話でのご予約には会員登録の必要はありません。
web <https://www.confetti-web.com/>
要会員登録(無料) ※下のQRコードからの登録も可能です。

こちらのQRコードから
HPへアクセスできます。



(目) (距離を保ってお並びください・マスクの着用にご協力ください・換気を行っています・消毒にご協力ください・検温にご協力ください)

03

Poster Design

水族館のポスターデザイン

大人も子供も良いなと思ってもらえるようなデザインにしました。

星空のような水族館を表現したかったので背景は

グラデーションで夜になる前の夕暮れを表現しました。

フォントは、それに合わせて星座をイメージするような文字を選びました。

夜のグライダーと星の世界



うみのなか水族館

2022

12.01 木 - 12.20 火

10:00~17:00(最終入館 16:00)

04

DM Design

ドーナツ屋のDMデザイン

カフェ巡り、甘いものが好きな若い人をターゲットに

可愛さとシンプルさを重視しました。

ごちゃごちゃして情報がわかりにくくならないように

表は、必要な情報だけを入れました。

右下には、ロゴも入れて下の余白が寂しくならないようにしました。

open 12:00 - 18:00



モコドーナツ

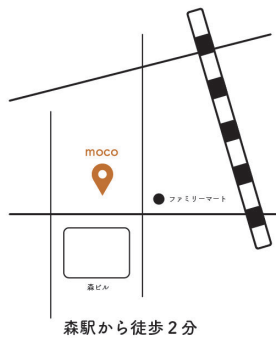
この冬、期間限定ドーナツ作ります。

どーナつでい、はじまります

期間限定 02.14 14 FEB ▶ 02.26 26 FEB



moco donut.



open 12:00 - 18:00

〒810-0013
福岡県福岡市中央区森町 1-16

instagram : @moco_donut_fuk
tell : 080-0003-0000

05

Recipe Design

レシピデザイン

若い女性・料理が好きな女性をターゲットにデザインをしました。

デザインが可愛いと目が止まるような派手すぎずに目立つような色味にして

美味しそうに見えるように暖色を使用しました。

RECIPE ❶

プチトマト!?

ガスパチョ風アイス



材料 (30~40 個分)

- ・調製豆乳200ml
- ・塩 小さじ 1/4
- ・白ワインビネガー
または酢 小さじ 1
- ・こしょう 少々
- ・プチトマト30~40 個

作り方

- ①プチトマトは底辺を少し切り落とし、ヘタの部分も切り落とし、中身を取り出す。(この時に底に穴を開けないように注意)ヘタの部分は取っておく。
- ②取り出した中身と調製豆乳、塩、白ワインビネガー、オリーブオイル、こしょうを混ぜ、ザルでこす。
- ③プチトマトの中に②を注ぎ入れてプチトマトのヘタ部分と一緒に冷凍庫で冷やし固める。

大豆をより美味しく〜

豆乳アイス
アレンジレシピ

SOY MILK ICE ARRANGE&RECIPE

RECIPE ❷

香りも楽しむ

豆乳ジンジャーアイス



材料 (2 人分)

- ・調製豆乳200ml
- ・砂糖(黒糖)..... 小さじ 2
- ・すりおろし生姜 小さじ 1
- ・レモンライス 1 枚
- ・シナモンパウダー、シナモンスティック
..... 各適量

作り方

- ①調製豆乳に砂糖、すりおろし生姜を加えて少し温め、砂糖を溶かす。
- ②①を冷凍用保存袋に入れて冷凍する。
- ③②を砕いてグラスに入れ、好みでシナモンパウダーをかけてレモンライスとシナモンスティックを飾る。

RECIPE ❸

スウィート!

バジルとあずきの豆乳アイス



材料 (4 個分)

- ・調製豆乳200ml
- ・茹であずき150g
- ・バジルの葉3 枚
- 飾り
- ・バジルの葉 適量
- ※お子さま向けのレシピとして、バジルを入れない場合も美味しくいただけます。

作り方

- ①調製豆乳に茹であずきを加えて混ぜ、細かく刻んだバジルの葉を加えて混ぜる。
- ②①をゼリーカップに入れて固まるまで冷凍する。
- ③②のゼリーカップをさっとお湯につけて周りを溶かしカップから外して器に盛り付けたら、バジルの葉を飾る。

RECIPE ❹

そーだ!

マンゴー豆乳アイスパー!



材料 (4 個分)

- ・豆乳飲料白桃200ml
- ・冷凍マンゴー100g
- ・サイダー 適量

作り方

- ①アイスパーの容器に冷凍マンゴーを入れる。(マンゴー大きければ切る。)
- ②豆乳飲料白桃を①に注ぎ、アイスの棒をセットして冷凍する。
- ③②を器に入れてソーダを注ぐ。

RECIPE ❺

なついろ CUBE アイス



材料 (製氷皿 1 枚分)

- ・調製豆乳200ml
- ・好みの
かき氷シロップ 大さじ 5

作り方

- ①調製豆乳にかき氷シロップを混ぜる。
- ②①を製氷皿に流し、アルミで蓋をしたらアイス用のさじをさす。
- ③凍るまで冷凍して取り出す。

06

Pamphlet Design

水族館のパンフレットデザイン

小さい子供達というよりかは、年齢層の少し高い人向けのデザインにしました。

全体的なデザインは、情報量を無駄に入れずにパッと見て

すぐに情報が入るようにしました。

ロゴのデザインは、水の中の波と泡をイメージして作りました。



見て、知って、触れる、
水といのちの水族館。

総合水族館は、水といのちのつながりの

大切さを感じながら学べる。

他の水族館とは一味違う新しい水族館。

見て、知って、触れて、

水といのちの大切さを感じてください。



定休日 木曜日

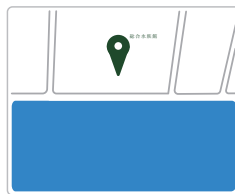
開館時間

夏季 9:30-17:30 (最終受付 17:00)
平日 10:00-17:00 (最終受付 17:00)
土日祝 10:00-17:00 (最終受付 17:00)

入場料

大人(高校生以上) 600円
子供(小、中学生) 300円

アクセス



〒811-0321
福岡県福岡市東区海都町
TEL/FAX:0884-33-7468
Email:sougou@suizokukann.erg



エイの餌付ショー

海の中を再現した大水槽があり50種類、
10,000点の魚が泳ぐ中、ダイバーによる
餌付けショーが行われます。

餌付時間

①10:45 ②12:45 ③14:45



究極の癒しの空間 “小さな命の水槽”

美しく浮遊するクラゲや小さな魚の展示に、
究極のゆらぎサウンド、ストレスを軽減する
エアアロマが癒しの空間を演出します。



一面に広がる大きな水槽

総合水族館には、一面に広がる水槽があります。
まるで私たちもその水槽にいるような
感覚になってしまいます。
また、トンネルになっている水槽では下から真上まで
この水槽にいる魚運を観察することができます。



07

Banner Design

パン屋ののぼりデザイン



特に若い人達、女子の人達をターゲットに全体的に

ただのシンプルにならないようにイラストを入れて可愛さも取り入れました。

のぼりは、立ち止まってしっかりと見るよりは歩いているときや

運転などで前を通りすぎる時に見かけたりすることが多いので

文字は多すぎずに見やすく一言でまとめています。



やきたて
の
もちもち

パン



種類、
豊富
です。



焼
きた
て




あり
ます



08

Logo Design

カフェのロゴデザイン



Syuuwa.

若い女性をターゲットに、ゆるく可愛いロゴデザインにしました。

クリームソーダ専門店のカフェなので、シンボルマークは

クリームソーダの上のクリームをイラストで描いて、

ロゴタイプは、ソーダの炭酸音を使った名前にしました。



09

Logo Design

茶舗のロゴデザイン



中園茶舗

NAKAZONO CHA-HO

中園茶舗という店舗名で、10~20代をターゲットに若い人達が

お店に入りたくなるような和風なカフェをイメージしてこのロゴを制作しました。

ロゴカラーは、自分のお店だけが目立たずに落ち着いたカラーにしました。

お店に団子や練り込みがあることから"中園"という文字を団子のように丸くし、

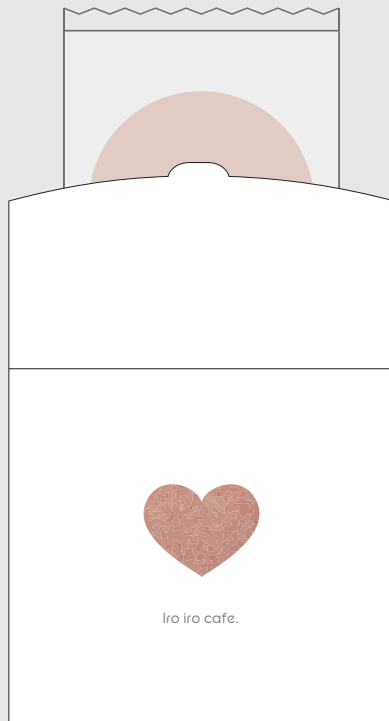
花の練り込みをイメージしワンポイント入れました。



10

Package Design

焼き菓子の包装デザイン



お洒落で大人しめなカフェをイメージして制作をしました。

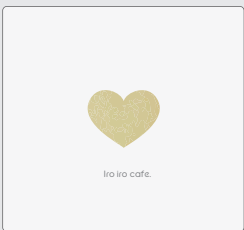

気持ちという意味でハートにして中身の色も見えるデザインにしました。

パッケージを開けると For you. と書いてあってお店側は買う人の為に、

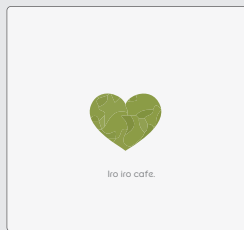
それを買ったお客さんは相手にプレゼントするその人の為に。

という意味がこめられています。

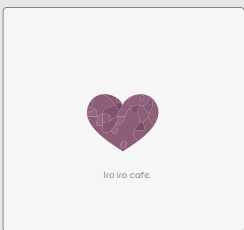
Cookie package design



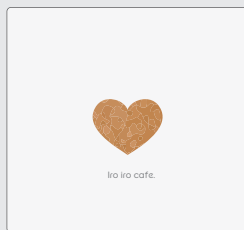
plane



maccha



purple taro



pumpkin

Color variation



Illustration

イラストレーション

Personal activities

イラストレーター活動

主にインスタでイラスト投稿をしています。

夏には、カフェでグループ展を開催し、冬にはバーで個展を開催するなど

貴重な経験をさせていただきました。

今後もイラスト投稿やイベントを沢山できるように活動していく予定です。



 *instagram*

@nmm_--o

11

Business card Design

名刺デザイン

イラストレーター、グラフィックデザイナー momo として

オリジナルの名刺を制作しました。


デザインは、シンプルで自分のイラストを入れ

自分らしく可愛い名刺にしました。



momo

Illustrator
Graphic designer



instagram : @nmm__0

twitter : @0_0_oo07

mail : @mtokmn927@gmail.com

12

LINE stamp

LINE スタンプ

自分がいつも描いているボブの女の子をスタンプにしました。

日常会話でたくさん使えるように普段使うような

言葉を考えて制作しました。

表情が豊かでシンプルな愛着の湧いちゃう

オリジナルスタンプになっています。

＼ こちらの QR からご購入できます。 ＼



表情豊かすぎる可愛いボブ女



\\ 全 32 種類 //



HELLO!



OHAYOU!



OYASUMI!



にっこり



りようかい!



わーい!



ありがとう



ごめんなさい



いえい



えへへ



しゅん...



ふんぶん



AHAH!!



うわーん



すき...!!!



キュンデス



あせあせ



だまる。



あつい



さむい



うっ...



ちーん。



感染予防





やあ、ボクだよ

13

Illustration

描いているイラスト





Group & Solo exhibition

グループ展&個展の様子





Photography & Hobbies





| *Photography & Hobbies*

T h a n k y o u .

I would like to continue to live my life as I do.